

---

***Fundação Padre  
Anchieta - Centro  
Paulista de Rádio e  
TV Educativas***

***Demonstrações financeiras em  
31 de dezembro de 2023  
e relatório do auditor independente***



## **Relatório do auditor independente sobre as demonstrações financeiras**

Aos Administradores, Diretores e Conselheiros  
Fundação Padre Anchieta - Centro  
Paulista de Rádio e TV Educativas

### **Opinião**

---

Examinamos as demonstrações financeiras da Fundação Padre Anchieta - Centro Paulista de Rádio e TV Educativas ("Fundação"), que compreendem o balanço patrimonial em 31 de dezembro de 2023 e as respectivas demonstrações do resultado, do resultado abrangente, das mutações do patrimônio líquido e dos fluxos de caixa para o exercício findo nessa data, bem como as correspondentes notas explicativas, incluindo o resumo das políticas contábeis significativas e outras informações elucidativas.

Em nossa opinião, as demonstrações financeiras acima referidas apresentam adequadamente, em todos os aspectos relevantes, a posição patrimonial e financeira da Fundação em 31 de dezembro de 2023, o desempenho de suas operações e os seus fluxos de caixa para o exercício findo nessa data, de acordo com as práticas contábeis adotadas no Brasil para pequenas e médias empresas - Pronunciamento Técnico CPC PME - "Contabilidade para Pequenas e Médias Empresas" e de acordo com a Interpretação Técnica ITG 2002 (R1) - "Entidades sem Finalidade de Lucros", que regulamenta a contabilidade das entidades sem finalidade de lucros.

### **Base para opinião**

---

Nossa auditoria foi conduzida de acordo com as normas brasileiras e internacionais de auditoria. Nossas responsabilidades, em conformidade com tais normas, estão descritas na seção intitulada "Responsabilidades do auditor pela auditoria das demonstrações financeiras". Somos independentes em relação à Fundação, de acordo com os princípios éticos relevantes previstos no Código de Ética Profissional do Contador e nas normas profissionais emitidas pelo Conselho Federal de Contabilidade, e cumprimos com as demais responsabilidades éticas conforme essas normas. Acreditamos que a evidência de auditoria obtida é suficiente e apropriada para fundamentar nossa opinião.

### **Responsabilidades da administração e da governança pelas demonstrações financeiras**

---

A administração da Fundação é responsável pela elaboração e adequada apresentação das demonstrações financeiras de acordo com as práticas contábeis adotadas no Brasil para pequenas e médias empresas - Pronunciamento Técnico CPC PME - "Contabilidade para Pequenas e Médias Empresas" e de acordo com a Interpretação Técnica ITG 2002 (R1) - "Entidades sem Finalidade de Lucros", que regulamenta a contabilidade das entidades sem finalidade de lucros e pelos controles internos que ela determinou como necessários para permitir a elaboração de demonstrações financeiras livres de distorção relevante, independentemente se causada por fraude ou erro.

Na elaboração das demonstrações financeiras, a administração é responsável pela avaliação da capacidade de a Fundação continuar operando, divulgando, quando aplicável, os assuntos relacionados com a sua continuidade operacional e o uso dessa base contábil na elaboração das demonstrações financeiras, a não ser que a administração e o Conselho Curador, pretendam liquidar a Fundação ou cessar suas operações, ou não tenham nenhuma alternativa realista para evitar o encerramento das operações.

Os responsáveis pela governança da Fundação são aqueles com responsabilidade pela supervisão do processo de elaboração das demonstrações financeiras.



Fundação Padre Anchieta - Centro  
Paulista de Rádio e TV Educativas

### **Responsabilidades do auditor pela auditoria das demonstrações financeiras**

Nossos objetivos são obter segurança razoável de que as demonstrações financeiras, tomadas em conjunto, estão livres de distorção relevante, independentemente se causada por fraude ou erro, e emitir relatório de auditoria contendo nossa opinião. Segurança razoável é um alto nível de segurança, mas não uma garantia de que a auditoria realizada de acordo com as normas brasileiras e internacionais de auditoria sempre detectam as eventuais distorções relevantes existentes. As distorções podem ser decorrentes de fraude ou erro e são consideradas relevantes quando, individualmente ou em conjunto, possam influenciar, dentro de uma perspectiva razoável, as decisões econômicas dos usuários tomadas com base nas referidas demonstrações financeiras.

Como parte de uma auditoria realizada de acordo com as normas brasileiras e internacionais de auditoria, exercemos julgamento profissional e mantemos ceticismo profissional ao longo da auditoria. Além disso:

- Identificamos e avaliamos os riscos de distorção relevante nas demonstrações financeiras, independentemente se causada por fraude ou erro, planejamos e executamos procedimentos de auditoria em resposta a tais riscos, bem como obtemos evidência de auditoria apropriada e suficiente para fundamentar nossa opinião. O risco de não detecção de distorção relevante resultante de fraude é maior do que o proveniente de erro, já que a fraude pode envolver o ato de burlar os controles internos, conluio, falsificação, omissão ou representações falsas intencionais.
- Obtemos entendimento dos controles internos relevantes para a auditoria para planejarmos procedimentos de auditoria apropriados às circunstâncias, mas não com o objetivo de expressarmos opinião sobre a eficácia dos controles internos da Fundação.
- Avaliamos a adequação das políticas contábeis utilizadas e a razoabilidade das estimativas contábeis e respectivas divulgações feitas pela administração.
- Concluimos sobre a adequação do uso, pela administração, da base contábil de continuidade operacional e, com base nas evidências de auditoria obtidas, se existe incerteza relevante em relação a eventos ou condições que possam levantar dúvida significativa em relação à capacidade de continuidade operacional da Fundação. Se concluirmos que existe incerteza relevante, devemos chamar atenção em nosso relatório de auditoria para as respectivas divulgações nas demonstrações financeiras ou incluir modificação em nossa opinião, se as divulgações forem inadequadas. Nossas conclusões estão fundamentadas nas evidências de auditoria obtidas até a data de nosso relatório. Todavia, eventos ou condições futuras podem levar a Fundação a não mais se manter em continuidade operacional.
- Avaliamos a apresentação geral, a estrutura e o conteúdo das demonstrações financeiras, inclusive as divulgações e se essas demonstrações financeiras representam as correspondentes transações e os eventos de maneira compatível com o objetivo de apresentação adequada.

Comunicamo-nos com os responsáveis pela governança a respeito, entre outros aspectos, do alcance e da época dos trabalhos de auditoria planejados e das constatações significativas de auditoria, inclusive as deficiências significativas nos controles internos que, eventualmente, tenham sido identificadas durante nossos trabalhos.

São Paulo, 15 de maio de 2024

PricewaterhouseCoopers  
Auditores Independentes Ltda.  
CRC 2SP000160/O-5

DocuSigned by  
Jefferson Alves da Silva  
Signed By: JEFFERSON ALVES DA SILVA 28924024841  
CPF: 28924024841  
Signing Time: 15 May 2024 | 16:13 BRT  
© 2019 Intel. CD: Superintendência de Receita Federal do Brasil - RFB  
C. BR  
Instit: AC: SERPAGA NTR-18  
ICP-Brasil  
C002024018144DC  
Jefferson Alves da Silva  
Contador CRC 1SP264861/O-9

# Fundação Padre Anchieta – Centro Paulista de Rádio e TV Educativas

## Balanços patrimoniais em 31 de dezembro Em reais



<b>Ativo</b>	<b>Notas</b>	<b>31/12/2023</b>	<b>31/12/2022</b>
<b>Circulante</b>			
Caixa e equivalentes de caixa	4	9.776.071	11.311.046
Aplicações financeiras - recursos restritos	5	8.587.687	16.604.183
Contas a receber	6	16.610.552	10.374.460
Dação e permutas a receber	7	1.943.151	1.262.839
Estoques	-	439.588	388.689
Direitos de transmissão e exibição	8	3.936.267	4.048.193
Despesas antecipadas	-	273.154	190.284
Outros ativos	9	2.400.006	1.912.689
		<b>43.966.476</b>	<b>46.092.383</b>
<b>Ativo não circulante</b>			
Depósitos judiciais	21	6.674.779	6.448.667
Direitos de transmissão e exibição	8	1.692.871	2.382.515
		<b>8.367.650</b>	<b>8.831.182</b>
Imobilizado	10	101.830.197	97.733.771
Intangível	11	483.843	598.744
		<b>102.314.040</b>	<b>98.332.515</b>
<b>Total do ativo</b>		<b>154.648.166</b>	<b>153.256.080</b>

As notas explicativas da administração são parte integrante das demonstrações financeiras.

RP  
RP

WLB  
WLB

PRF  
PRF

Je  
JR

# Fundação Padre Anchieta – Centro Paulista de Rádio e TV Educativas

## Balanços patrimoniais em 31 de dezembro Em reais



<b>Passivo e patrimônio líquido</b>	<b>Notas</b>	<b>31/12/2023</b>	<b>31/12/2022</b>
<b>Circulante</b>			
Fornecedores	12	8.401.782	8.822.009
Obrigações com pessoal	13	15.918.965	14.465.212
Obrigações sociais e fiscais	14	4.221.429	3.694.759
Dação e permutas a pagar	7	276.067	1.508.092
Projetos incentivados em execução	15	1.344.750	7.290.977
Convênio e projetos em execução	16	6.107.627	5.220.035
Cessão de direitos	17	17.526	540.111
Outras obrigações	18	3.831.004	3.920.808
Subvenções e doações para investimentos a realizar	19	3.034.181	3.155.692
		<b>43.153.331</b>	<b>48.617.695</b>
<b>Passivo não circulante</b>			
<b>Exigível a longo prazo</b>			
Provisão para Contingências	20	2.213.266	2.399.767
Provisão para benefícios pós emprego	22	18.704.418	20.299.955
Subvenções para investimentos a realizar	19	15.560.841	12.111.042
		<b>36.478.525</b>	<b>34.810.764</b>
<b>Patrimônio líquido</b>			
Patrimônio social		10.648.607	9.802.045
Reserva de reavaliação		62.909.521	63.301.745
Ajustes de avaliação patrimonial		(1.254.253)	(5.482.651)
Superávit acumulado		2.712.435	2.206.482
		<b>75.016.310</b>	<b>69.827.621</b>
<b>Total do passivo e patrimônio líquido</b>		<b>154.648.166</b>	<b>153.256.080</b>

As notas explicativas da administração são parte integrante das demonstrações financeiras.

RP  
RP

WLB  
WLB

PRF  
PRF

Je  
JR

# Fundação Padre Anchieta – Centro Paulista de Rádio e TV Educativas

## Demonstração do resultado Exercícios findos em 31 de dezembro Em reais



<b>Receitas operacionais</b>	<b>Notas</b>	<b>2023</b>	<b>2022</b>
Dotações do Governo do Estado de São Paulo	<b>23</b>	118.919.212	116.253.518
Subvenções para investimentos	-	3.301.352	3.354.095
Trabalho voluntário	<b>24</b>	1.867.206	1.214.848
Receitas de operações próprias	<b>25</b>	125.732.950	112.505.947
Receita de convênios	<b>26</b>	8.973.100	16.621.527
Rendimentos financeiros	<b>32</b>	1.399.131	2.075.273
		<b>260.192.951</b>	<b>252.025.208</b>
<b>Despesas operacionais</b>			
Pessoal e encargos sociais	<b>27</b>	(106.072.681)	(97.136.768)
Benefícios a funcionários	<b>28</b>	(18.818.581)	(18.407.826)
Material de consumo	<b>29</b>	(4.524.082)	(5.735.435)
Gerais e administrativas	<b>30</b>	(126.836.180)	(135.690.719)
Trabalho voluntário	<b>24</b>	(1.867.206)	(1.214.848)
Depreciação e amortização	-	(5.979.574)	(5.653.863)
Reversão para contingências	-	49.157	4.131.841
Despesas financeiras	<b>32</b>	(213.664)	(145.215)
Outras despesas/receitas operacionais	<b>31</b>	5.030.151	6.929.447
		<b>(259.232.660)</b>	<b>(252.923.385)</b>
<b>Superávit do exercício</b>		<b>960.291</b>	<b>(898.177)</b>

As notas explicativas da administração são parte integrante das demonstrações financeiras.

RP  
RP

WLB  
WLB

PRF  
PRF

Je  
JR

**Fundação Padre Anchieta – Centro Paulista de Rádio e TV Educativas****Demonstração do resultado abrangente**  
**Exercícios findos em 31 de dezembro**  
**Em reais**

	<u>2023</u>	<u>2022</u>
<b>Superávit (Déficit) do exercício</b>	<b>960.291</b>	<b>(898.177)</b>
Outros resultados abrangentes que não serão reclassificados para o resultado do exercício em períodos subsequentes:	-	-
(Perdas)/ganhos atuariais líquidas não realizadas com plano de benefício definido	4.228.398	(5.626.355)
<b>Resultado abrangente do exercício</b>	<b><u>5.188.689</u></b>	<b><u>(6.524.532)</u></b>

As notas explicativas da administração são parte integrante das demonstrações financeiras.

  
RP  
WLB  
PRF  
JR

**Fundação Padre Anchieta – Centro Paulista de Rádio e TV Educativas**  
**Demonstrações das mutações do patrimônio líquido**  
 Em reais



	<b>Patrimônio social</b>	<b>Reserva de reavaliação</b>	<b>Ajustes de avaliação patrimonial</b>	<b>Superávit / (Déficit) acumulado</b>	<b>Total</b>
<b>Saldos em 31 de janeiro de 2021</b>	<b>12.514.481</b>	<b>63.693.969</b>	<b>143.703</b>	<b>-</b>	<b>76.352.153</b>
Superávit do exercício				(898.177)	(898.177)
Perdas atuariais com obrigações de benefícios a empregados			(5.626.355)		(5.626.355)
<b>Total do resultado abrangente do exercício</b>			<b>(5.626.355)</b>	<b>(898.177)</b>	<b>(6.524.532)</b>
Realização da reserva de reavaliação		(392.224)		392.224	-
<b>Saldos em 31 de dezembro de 2022</b>	<b>12.514.481</b>	<b>63.301.745</b>	<b>(5.482.652)</b>	<b>(505.953)</b>	<b>69.827.621</b>
Superávit do exercício				960.291	960.291
Ganhos atuariais com obrigações de benefícios a empregados			4.228.398	-	4.228.398
<b>Total do resultado abrangente do exercício</b>			<b>4.228.398</b>	<b>960.291</b>	<b>5.188.689</b>
Realização da reserva de reavaliação		(392.224)		392.224	-
Transferência do Superávit	846.562			(846.562)	-
<b>Saldos em 31 de dezembro de 2023</b>	<b>13.361.043</b>	<b>62.909.521</b>	<b>(1.254.254)</b>	<b>-</b>	<b>75.016.310</b>

As notas explicativas da administração são parte integrante das demonstrações financeiras.

*RP*  
RP

*WLB*  
WLB

*PRF*  
PRF

*JR*  
JR



# Fundação Padre Anchieta – Centro Paulista de Rádio e TV Educativas

## Demonstração dos fluxos de caixa Exercícios findos em 31 de dezembro Em Reais



	<u>2023</u>	<u>2022</u>
<b>Fluxo de caixa das atividades operacionais</b>		
Superávit /(Déficit) do exercício	<u>960.291</u>	<u>(898.177)</u>
<b>Ajustes</b>		
<b>atividades operacionais:</b>	<u>6.967.344</u>	<u>(6.959.430)</u>
Depreciação e amortização	5.979.574	5.653.863
Perdas/(Ganhos) com crédito de liquidação duvidosa	-	(225.000)
Provisão (reversão) de provisão para riscos processuais	(186.502)	(4.131.841)
Subvenções para investimentos	(3.301.352)	(3.354.095)
Variação cambial	322.615	420.236
(Perdas)/ganhos atuariais líquidas não realizadas com plano de benefício definido	4.228.398	(5.626.355)
Custo residual de ativo imobilizado	(75.389)	303.762
<b>Variações nos ativos e passivos operacionais</b>		
<b>Diminuição nos ativos circulantes e não circulantes</b>	<u>(6.962.033)</u>	<u>(6.103.413)</u>
Contas a receber	(6.236.092)	(3.689.933)
Dação, permutas a receber	(680.312)	(488.828)
Estoques	(50.899)	27.888
Direitos de transmissão e exibição	801.570	(157.251)
Despesas antecipadas	(82.871)	38.636
Outros ativos	(487.316)	(1.150.883)
Depósitos judiciais	(226.113)	(683.042)
<b>Aumento líquido nos passivos circulantes e não circulantes</b>	<u>(308.751)</u>	<u>10.961.533</u>
Fornecedores	(420.227)	842.070
Obrigações com pessoal	1.453.753	1.803.039
Obrigações sociais e fiscais	526.670	586.410
Dação e permutas a pagar	(1.232.025)	1.306.397
Projetos incentivados em execução	(5.946.227)	(4.600.171)
Convênio em execução	887.592	(264.625)
Cessão de direitos	(522.585)	(213.163)
Outras obrigações	(89.805)	776.439
Provisão para benefícios pós emprego	(1.595.537)	7.135.770
Subvenção para Invest.Realizar	6.629.640	3.589.367
<b>Caixa líquido aplicado nas atividades operacionais</b>	<u>656.851</u>	<u>(2.999.487)</u>
<b>Fluxo de caixa das atividades de investimento</b>		
Investimentos em aplicações financeiras	8.016.496	6.723.674
Aquisição de imobilizado	(9.986.402)	(6.477.707)
Aquisição de Intangível	(221.920)	(332.880)
<b>Caixa líquido aplicado nas atividades de investimento</b>	<u>(2.191.826)</u>	<u>(86.913)</u>
<b>Diminuição líquida de caixa e equivalentes de caixa</b>	<u>(1.534.975)</u>	<u>(3.086.400)</u>
<b>Demonstração do aumento (diminuição) do caixa e equivalentes de caixa</b>		
Caixa e equivalentes de caixa no início do exercício	11.311.046	14.397.446
Caixa e equivalentes de caixa no final do exercício	9.776.071	11.311.046
<b>Redução líquida de caixa e equivalentes de caixa</b>	<u>(1.534.975)</u>	<u>(3.086.400)</u>

As notas explicativas da administração são parte integrante das demonstrações financeiras.

RP  
RP

WLB  
WLB

PRF  
PRF

Je  
JR

# Fundação Padre Anchieta – Centro Paulista de Rádio e TV Educativas

Notas explicativas da administração às demonstrações financeiras em 31 de dezembro de 2023  
Em reais

---



## 1. Contexto operacional

A Fundação Padre Anchieta - Centro Paulista de Rádio e TV Educativas tem como finalidade a promoção de atividades educativas e culturais através de rádio e televisão e de outras mídias, com aporte de recursos oriundos do Governo do Estado de São Paulo, mediante dotação orçamentária específica e de receitas próprias utilizadas no cumprimento de sua missão.

O orçamento para o ano de 2024, constante no decreto de execução orçamentário e financeira número 68.309 de 18 de janeiro de 2024, consigna uma dotação orçamentária de R\$ 208.538.611, sendo parte a dotação do Governo do Estado de São Paulo R\$ 117.310.915 e as receitas próprias de R\$ 91.227.686, estabelecendo o contingenciamento dos recursos de custeio provenientes do Governo do Estado de São Paulo no montante de R\$ 12.868.324.

A Fundação Padre Anchieta visa ao incremento de suas receitas próprias por meio de prestação de serviços e fortalecimento da qualidade da programação.

No caso de extinção da Fundação Padre Anchieta, os bens que constituem o seu patrimônio líquido se incorporarão ao patrimônio do Governo do Estado de São Paulo, exceção feita ao edifício Solar Fábio Prado, localizado na Avenida Brigadeiro Faria Lima nº 774, Cidade de São Paulo, que passará para o patrimônio da Universidade de São Paulo (USP).

Segundo o Estatuto desta Fundação, na Seção IV, Do Patrimônio Reservado, nos Incisos de I a VI, a Fundação Padre Anchieta especificou as fontes para a formação do patrimônio reservado, tendo esta a finalidade exclusiva da manutenção e preservação dos objetivos institucionais da Fundação e conseqüentemente, na perpetuação de suas atividades.

A Fundação Padre Anchieta é isenta de todos os impostos e taxas estaduais, por força do Decreto nº 48.660, de 18 de outubro de 1967, que regulamentou a lei nº 9.849 de 26 de setembro de 1967. Usufrui ainda da imunidade dos impostos e taxas Municipais e Federais, auferidos pelo princípio da imunidade recíproca, dada sua natureza jurídica de fundação instituída e mantida pelo Poder Público, consoante o disposto no artigo 150, VI, § 2º da Constituição Federal de 1988.

A Fundação Padre Anchieta mantém o controle tempestivo do fluxo de caixa, com programação de ingressos e desembolsos de recursos, considerando a dotação do Governo do Estado de São Paulo e a projeção de receitas próprias. Este controle permite a sinalização prévia de eventual necessidade de caixa, com a conseqüente implantação de ações para adequação dos gastos frente aos recursos disponíveis. No caso de a Fundação Padre Anchieta concluir que de acordo com o seu fluxo de caixa futuro, seus recursos de dotação do Governo do Estado de São Paulo e sua projeção de receitas próprias não serão suficientes para cumprir com seus compromissos contratados, a Fundação Padre Anchieta deverá rever seus compromissos de forma que estes sejam reduzidos a ponto de se enquadrarem ao limite de cobertura dos seus recursos. Esta estratégia poderá ser adotada considerando que a Fundação Padre Anchieta tem como premissa e compromisso com o Governo do Estado de não incorrer em gastos que excedam as verbas obtidas pelo Governo do Estado e que não possam ser cumpridos pela Fundação Padre Anchieta, garantindo assim, a continuidade de suas operações.

RP  
RP

WLB  
WLB

PRF  
PRF

JR  
JR

# Fundação Padre Anchieta – Centro Paulista de Rádio e TV Educativas

Notas explicativas da administração às demonstrações financeiras em 31 de dezembro de 2023  
Em reais

---



## 2. Base de preparação e apresentação das demonstrações financeiras

As principais políticas contábeis aplicadas na preparação destas demonstrações financeiras estão definidas abaixo. Essas políticas foram aplicadas de modo consistente nos exercícios apresentados, salvo quando indicado de outra forma.

### 2.1 Base de preparação das demonstrações financeiras

As demonstrações financeiras da Fundação foram elaboradas de acordo com as práticas contábeis adotadas no Brasil incluindo as disposições da Resolução do Conselho Federal de Contabilidade nº 1.409/12, que aprovou a Interpretação Técnica ITG 2002 (R1) - "Entidades sem Finalidade de Lucros", combinada com a NBC TG 1000 (R1) ("CPC PME") - "Contabilidade para Pequenas e Médias Empresas"). Essas demonstrações financeiras foram preparadas considerando o custo histórico como base de valor.

As demonstrações financeiras da Fundação Padre Anchieta – Centro Paulista de Rádio e TV Educativas foram autorizadas para emissão pela Administração em 15 de maio de 2024.

### 2.2 Moeda funcional e moeda de apresentação

Os itens incluídos nas demonstrações financeiras são mensurados usando a moeda do principal ambiente econômico no qual a Fundação atua ("moeda funcional"). As demonstrações financeiras estão apresentadas em reais, que é a moeda funcional da Fundação e, também, a sua moeda de apresentação.

## 3. Resumo das principais práticas contábeis

As principais práticas contábeis descritas em detalhes a seguir foram aplicadas de maneira consistentes aos períodos apresentados nessas demonstrações financeiras.

### 3.1 Apuração do superávit (déficit) do exercício e reconhecimento de receitas

O superávit (déficit) é apurado em conformidade com o regime contábil de competência. As receitas orçamentárias (dotações do Governo do Estado de São Paulo) são reconhecidas no resultado por ocasião do repasse financeiro das dotações aprovadas em lei orçamentária.

As receitas próprias são reconhecidas no mês em que os serviços são prestados, pelo regime de competência. Os custos relacionados aos conteúdos exibidos são reconhecidos quando incorridos.

As receitas provenientes de projetos culturais apoiados pelo Ministério da Cultura, por meio da Lei Federal de Incentivo à Cultura (Lei nº 8.313/91 – art. 18 e art. 26), Lei Rouanet, são reconhecidas pelo diferimento de aportes de recursos recebidos e autorizados durante o período vigente de execução do projeto.

As receitas de convênios com órgãos educacionais e culturais são reconhecidas no superávit em face da despesa realizada.

## Fundação Padre Anchieta – Centro Paulista de Rádio e TV Educativas

Notas explicativas da administração às demonstrações financeiras em 31 de dezembro de 2023  
Em reais

---



### 3.2 Instrumentos financeiros

Instrumentos financeiros não derivativos incluem aplicações financeiras, contas a receber de clientes e dação e permutas, partes relacionadas e outros, incluindo caixa e bancos, fornecedores assim, como contas a pagar.

Instrumentos financeiros não derivativos são reconhecidos inicialmente pelo valor justo acrescido, para instrumentos que não sejam reconhecidos pelo valor justo através de resultado, quaisquer custos de transação diretamente atribuíveis. Posteriormente, ao reconhecimento inicial os instrumentos financeiros não derivativos são mensurados, conforme descrito a seguir:

#### 3.2.1 *Instrumentos financeiros ao valor justo por meio do resultado*

Um instrumento é classificado pelo valor justo através do resultado se for mantido para negociação, ou seja, designado como tal quando do reconhecimento inicial.

Após reconhecimento inicial, custos de transação atribuíveis são reconhecidos nos resultados quando incorridos. Instrumentos financeiros ao valor justo através do resultado são medidos pelo valor justo e suas flutuações são reconhecidas no resultado.

#### 3.2.2 *Ativos e passivos financeiros pelo custo amortizado*

Incluem-se nesta categoria os ativos financeiros não derivativos com pagamentos fixos ou determináveis, não cotados em um mercado ativo. São incluídos como ativo circulante, exceto aqueles com prazo de vencimento superior a 12 meses após a data de emissão do balanço (estes são classificados como ativos não circulantes). Os ativos e passivos financeiros pelo custo amortizado da Fundação compreendem as contas a receber de clientes e demais contas a receber. Os ativos e passivos financeiros são contabilizados pelo custo amortizado, usando o método da taxa de juros efetiva.

Os passivos financeiros são mensurados pelo método do custo amortizado. A opção da Fundação de classificar um passivo pelo valor justo somente pode ser realizada quando atender as definições de passivo financeiro mensurado ao valor justo por meio do resultado e, conseqüentemente, proporcione informação contábil mais relevante a respeito da posição patrimonial e financeira da Fundação. Uma vez adotada a opção de mensurar os passivos pelo valor justo, a Fundação deve adotá-la de forma consistente, não podendo retornar ao método do custo amortizado.

### 3.3 Instrumentos financeiros derivativos

A Fundação Padre Anchieta não realiza operações com instrumentos derivativos financeiros

### 3.4 Caixa e equivalentes de caixa

O caixa e equivalentes de caixa estão representados substancialmente por saldos bancários de livre movimentação dos recursos próprios da entidade, recursos restritos a projetos incentivados e convênios, recebidos pela Fundação.

## Fundação Padre Anchieta – Centro Paulista de Rádio e TV Educativas

Notas explicativas da administração às demonstrações financeiras em 31 de dezembro de 2023  
Em reais

---



### 3.5 Aplicações financeiras – recursos restritos

As aplicações financeiras da Fundação Padre Anchieta estão representadas substancialmente por fundos de investimentos e rentabilidade diária, por meio de investimentos em títulos públicos ou em títulos e valores mobiliários de renda fixa, sendo destinado a clientes do segmento Governo. As aplicações de recursos restritos são vinculadas a projetos incentivados e convênios.

### 3.6 Contas a receber de clientes

As contas a receber são registradas pelo valor dos títulos nominais decorrentes de faturamento como vendas de serviços, apoio institucional, coprodução, entre outros. As perdas estimadas em créditos de liquidação duvidosa são constituídas com base em análise dos riscos de realização, sendo considerada suficiente para suportar eventuais perdas.

### 3.7 Dação e permutas

Na operação de dação em pagamento e permuta não há o envolvimento de unidades imobiliárias, caracterizando-se como uma transação de compra e venda em que o pagamento tratado é realizado por meio de prestação de serviços ou fornecimento de bens mediante contrato, cabendo à Fundação Padre Anchieta conceder espaço na mídia televisiva e/ou radiodifusão.

### 3.8 Estoques

Os estoques de almoxarifado são avaliados com base no custo histórico de aquisição, acrescido de gastos relativos a transportes, armazenagem e impostos não recuperáveis. Os valores de estoques contabilizados não excedem os valores de mercado.

### 3.9 Direitos de transmissão e exibição

Os direitos de transmissão e exibição de filmes, desenhos, documentários e clássicos adquiridos são registrados ao valor de aquisição e apropriados ao resultado do exercício de forma linear pelo período de vigência do licenciamento concedido. Os valores de estoques contabilizados não excedem os valores de mercado.

### 3.10 Imobilizado

Os itens do imobilizado são demonstrados ao custo histórico de aquisição menos o valor da depreciação e de qualquer provisão para perda por valor não recuperável de ativo acumulada. O custo histórico inclui os gastos diretamente atribuíveis necessários para preparar o ativo para o uso pretendido pela administração excluindo custos de financiamentos.

Os terrenos não são depreciados. A depreciação é calculada pelo método linear tendo como referência o valor do custo menos o valor residual e a vida útil remanescente.

Os valores residuais, a vida útil e os métodos de depreciação dos ativos são revisados e ajustados quando existir uma indicação de mudança significativa desde a última data de balanço.

O valor contábil de um ativo é imediatamente baixado para seu valor recuperável se o valor contábil do ativo for maior que seu valor recuperável estimado.

RP  
RP

WLB  
WLB

PRF  
PRF

Je  
JR

## Fundação Padre Anchieta – Centro Paulista de Rádio e TV Educativas

Notas explicativas da administração às demonstrações financeiras em 31 de dezembro de 2023  
Em reais

---



Os ganhos e as perdas em alienações são determinados pela comparação do valor de venda com o valor contábil e são reconhecidos em " Outras despesas/receitas operacionais" na demonstração do resultado.

### 3.11 Intangível

As licenças de software adquiridas são demonstradas pelo custo histórico menos amortização e perdas por *impairment* acumuladas. Todos os ativos intangíveis são considerados como tendo uma vida útil definida. A amortização é calculada pelo método linear para alocar o custo das licenças durante a vida útil estimada.

As licenças de software adquiridas são capitalizadas com base nos custos incorridos para adquirir e preparar os softwares para sua utilização. Informações adicionais estão divulgadas na Nota 10.

### 3.12 Projetos incentivados em execução

Os projetos incentivados, Lei Rouanet, referem-se aos recursos obtidos por meio da Lei de Incentivo Fiscal Federal, junto à iniciativa privada a título de patrocínio nas produções de programas de cunho cultural, documentários e difusão de produções independentes.

### 3.13 Convênios e Projetos em Execução

As obrigações com convênio referem-se à parceria com ente público para o desenvolvimento de programa educacional e cultural (UNIVESP) assim como também as obrigações com o convênio (MCB), e o projeto de digitalização dos acervos da TV Cultura (CEDOC).

### 3.14 Cessão de direitos

Compreendem os direitos de autor e conexos, concernentes a lei de direitos autorais sobre obras literárias ou artísticas, na participação individual, na autorização de uso de voz, interpretação, nome e obra sobre os produtos licenciados pela Fundação Padre Anchieta, direitos sobre sincronizações musicais e direitos na reprodução audiovisual de terceiros.

### 3.15 Outras obrigações

Referem-se a obrigações a pagar como benefícios concedidos (assistência médica, seguro de vida, convênio farmácia, vale-transporte, vale-alimentação e empréstimo bancário consignado em folha de pagamento), remuneração a pessoal de apoio sem vínculo empregatício, aluguéis, prêmios de seguros, utilidade pública, adiantamento de clientes entre outros.

### 3.16 Subvenções para investimentos

As subvenções para investimentos recebidas do Governo do Estado de São Paulo, convênios, cuja aplicação de tais recursos esteja relacionada à implantação, modernização e expansão da Fundação Padre Anchieta, são registrados no passivo circulante e não circulante, sendo transferidos para o resultado quando da depreciação proporcional dos bens adquiridos com esses recursos.

## Fundação Padre Anchieta – Centro Paulista de Rádio e TV Educativas

Notas explicativas da administração às demonstrações financeiras em 31 de dezembro de 2023  
Em reais

---



### 3.17 Patrimônio social líquido

O patrimônio social líquido é constituído pela dotação inicial de seus instituidores, reservas de reavaliação, ajustes de avaliação patrimonial e pelos déficits/superávits apurados anualmente.

### 3.18 Trabalho voluntário

Em atendimento à ITG 2002 (R1) – Entidades sem Finalidades de Lucros, a Fundação Padre Anchieta reconhece no resultado do exercício a receita atribuída aos serviços obtidos de trabalhos voluntários realizados pelos membros do Conselho Curador vitalícios e eletivos, em contrapartida ao mesmo montante em despesa, como se tivesse ocorrido o desembolso financeiro.

### 3.19 Estimativas e julgamentos contábeis

A Fundação faz estimativas e estabelece premissas com relação ao futuro, baseada na experiência histórica e em outros fatores, incluindo expectativas de eventos futuros. Por definição, as estimativas contábeis resultantes raramente serão iguais aos respectivos resultados reais. A preparação das demonstrações financeiras de acordo com as práticas contábeis adotadas no Brasil exige que a Administração faça julgamentos, estimativas e premissas que afetam a aplicação de políticas contábeis e os valores reportados de ativos, passivos, receitas e despesas. Os resultados reais podem divergir dessas estimativas. Estimativas e premissas são revistas de uma maneira contínua. Revisões com relação a estimativas contábeis são reconhecidas no período em que as estimativas são revisadas e em quaisquer períodos futuros afetados. As estimativas e premissas que apresentam julgamentos de ativos e passivos estão divulgadas a seguir.

#### (a) Redução ao valor recuperável de contas a receber

A provisão para redução ao valor recuperável destes créditos é constituída em montante considerado suficiente para cobrir as prováveis perdas em sua realização. A política contábil para estabelecer a provisão requer a análise individual das faturas de clientes inadimplentes em relação às medidas de cobrança adotadas por departamento responsável, e de acordo com o estágio de cobrança, é estimado um montante de provisão a ser constituída, que pode representar um percentual do título de acordo com o histórico ou sua totalidade.

#### (b) Benefícios pós emprego de plano de saúde

O valor presente das obrigações de plano de saúde depende de uma série de fatores que são determinados com base em cálculos atuariais, os quais utilizam uma série de premissas. Entre as premissas utilizadas na determinação do ganho (perda) líquido para o plano está a taxa de desconto. Quaisquer mudanças nessas premissas afetarão o valor contábil das obrigações do plano de saúde.

A Fundação determina a taxa de desconto apropriada ao final de cada exercício. Esta é a taxa de juros utilizada para determinar o valor presente de futuras saídas de caixa estimadas que devem ser necessárias para liquidar as obrigações de plano de saúde. Informações adicionais estão divulgadas na Nota 20.



## Fundação Padre Anchieta – Centro Paulista de Rádio e TV Educativas

Notas explicativas da administração às demonstrações financeiras em 31 de dezembro de 2023  
Em reais



### (c) Provisão para contingências cíveis

A Fundação é parte de processos judiciais e administrativos. Provisões são constituídas para todas as contingências referentes a processos judiciais que representem perdas prováveis e estimadas com certo grau de segurança. A avaliação da probabilidade de perda inclui a avaliação das evidências disponíveis, a hierarquia das leis, a jurisprudência disponível, as decisões mais recentes nos tribunais e sua relevância no ordenamento jurídico, bem como a avaliação dos advogados externos. A administração acredita que essas provisões para riscos cíveis estão corretamente apresentadas nas demonstrações financeiras.

## 4. Caixa e equivalentes de caixa

4. Caixa e equivalentes de caixa	Identificação de origem	Descrição da Conta	31/12/2023	31/12/2022
Crédito Rotativo	Caixa rotativo	Caixa rotativo	42.215	23.292
Bco-Cta Mov FPA	Rá-Tim-Bum (Operadoras TV Cabo)	Bco Brasil Ag. 1897-X Cta corrente 3847-4		1.981
Aplic Finan - FPA	Recursos Próprios	Bco Brasil Ag. 6807-1 Cta investimento 130.301-5	306.828	803.631
Aplic Finan - FPA	Recursos Próprios	Bco Brasil Ag. 6807-1 Cta investimento 130.129-2	1.502.094	1.661.023
Aplic Finan - FPA	Recursos Próprios	Bco Brasil Ag. 1897-X Cta investimento 3846-6	7.003.797	7.650.358
Aplic Finan - FPA	Rá-Tim-Bum (Operadoras TV Cabo)	Bco Brasil Ag. 1897-X Cta investimento 3847-4	889.993	1.160.087
Aplic Finan - FPA	Cta transitória p/operações cambiais	Bco Brasil Ag. 1897-X Cta investimento 8694-0	26.066	8.459
Aplic Finan - FPA	Cta lastro p/operação de cartões de débito	Bco Brasil Ag. 1897-X Cta investimento 19671-1	5.078	2.215
<b>Caixa e Equivalentes de Caixa</b>			<b>9.776.071</b>	<b>11.311.046</b>

As aplicações financeiras são substancialmente representadas por fundos de investimentos denominados de renda fixa do governo, com alta liquidez e remuneradas à taxa média de 13,05% a.a. Tais investimentos são centralizadas no Banco do Brasil S.A., conforme artigo 7º do Decreto nº 55.357, de 18 de janeiro de 2010, revogado pelo Decreto nº 62.297, de 06 de dezembro de 2016. O fundo é destinado às aplicações dos recursos da Administração Pública Direta e Indireta, inclusive os das Fundações mantidas pelo Governo do Estado de São Paulo.

## 5. Aplicações financeiras restritas

Conta Contábil	Identificação de origem	Descrição da Conta	31/12/2023	31/12/2022
Aplic Finan Restrita	Cedoc	Bco Brasil Sg. 1897-X Cta investimento 20.097-2	268.355	460.664
Aplic Finan Restrita	Convênio Museu da Casa Brasileira	Bco Brasil Ag. 1897-X Cta investimento 20326-2	3.137	904.297
Aplic Finan Restrita	Univesp	Bco Brasil Ag. 1897-X Cta investimento 20390-4	6.971.445	6.170.495
Aplic Finan Restrita	Lei Rouanet - Plano de Atividades 2021	Bco Brasil Ag. 1897-X Cta investimento 19862-5	-	1.795.198
Aplic Finan Restrita	Lei Rouanet - Plano de Atividades 2022	Bco Brasil Ag. 1897-X Cta investimento 20627-9	-	7.273.529
Aplic Finan Restrita	Lei Rouanet - Plano de Atividades 2023	Bco Brasil AG 1897-X /99-20628-8 LR 23	1.344.750	-
<b>Aplicações financeiras - Recursos Restritos</b>			<b>8.587.687</b>	<b>16.604.183</b>



## Fundação Padre Anchieta – Centro Paulista de Rádio e TV Educativas

Notas explicativas da administração às demonstrações financeiras em 31 de dezembro de 2023  
Em reais



Em 31 de dezembro de 2023, o saldo de aplicações financeiras restritas era composto da seguinte forma:

	<u>31/12/2023</u>	<u>31/12/2022</u>
Aplicações financeiras restritas liberadas para movimentação (i)	7.242.937	9.330.654
Aplicações financeiras bloqueadas para movimentação (ii)	<u>1.344.750</u>	<u>7.273.529</u>
	<u>8.587.687</u>	<u>16.604.183</u>

- (i) *Aplicações financeiras vinculadas a projetos incentivados e convênios para livre movimentação.*
- (ii) *Valores referentes a aplicações financeiras de recursos vinculados referentes a Lei Rouanet que estão aguardando liberação para uso pelo Ministério da Cultura para utilização.*

	<u>31/12/2023</u>	<u>31/12/2022</u>
Lei Rouanet (a)	-	1.795.198
UNIVESP (b)	6.971.445	6.170.495
CEDOC (b)	268.355	460.663
MCB (b)	3.137	904.298
	<u>7.242.937</u>	<u>9.330.654</u>

(a) Aplicações financeiras automáticas com alta liquidez, remunerados à 100% do CDI. Conforme instrução normativa nº 2 de 23 de abril de 2019 do Ministério da Cidadania em seu artigo 32, a conta vinculada do projeto, é isenta de tarifas bancárias e aplicada automaticamente em fundo de aplicação financeira de curto prazo, ou operação de mercado aberto lastreada em título da dívida pública federal.

(b) Aplicações automáticas com resgate automático de curto prazo, remunerados à 100% do CDI. Conforme decreto do governo do Estado de São Paulo nº 62.867 de 03 de outubro de 2017, artigo 7º; as aplicações financeiras deverão ser centralizadas no Banco do Brasil S.A.

**Fundação Padre Anchieta – Centro Paulista de Rádio e TV Educativas**Notas explicativas da administração às demonstrações financeiras em 31 de dezembro de 2023  
Em reais**6. Contas a receber de clientes****6.1 Composição do Contas a Receber**

	<u>31/12/2023</u>	<u>31/12/2022</u>
Contas a receber de clientes	15.958.044	10.169.404
Contas a receber de partes relacionadas	652.508	835.330
	<u>16.610.552</u>	<u>11.004.734</u>
Perdas estimadas em créditos de liquidação duvidosa (PECLD)	-	(630.274)
	<u>16.610.552</u>	<u>10.374.460</u>

**6.2 O montante a receber e contrato em andamento, está assim distribuído por prazo de recebimento:**

	<u>31/12/2023</u>	<u>31/12/2022</u>
<b>A vencer</b>	<u>13.694.854</u>	<u>9.527.388</u>
01 a 30 dias	2.176.723	321.350
31 a 60 dias	392.640	154.056
61 a 90 dias	69.616	-
91 a 180 dias	19.437	-
181 a 360 dias	121.616	371.667
Mais de 361 dias	371.666	630.274
	<u>16.610.552</u>	<u>11.004.735</u>

**Fundação Padre Anchieta – Centro Paulista de Rádio e TV Educativas**Notas explicativas da administração às demonstrações financeiras em 31 de dezembro de 2023  
Em reais**6.3 Perdas estimadas em créditos de liquidação duvidosa**

<b>Saldo em 31 de dezembro de 2021</b>	<b>(855.274)</b>
Adições	-
Reversões	225.000
<b>Saldos em 31 de dezembro de 2022</b>	<b>(630.274)</b>
Adições	-
Reversões	630.274
<b>Saldos em 31 de dezembro de 2023</b>	<b>-</b>

**7. Dação e permutas**

Os saldos relacionados às aquisições de bens e serviços prestados ou tomados de dação/permutas estão representados por:

	<u>31/12/2023</u>		<u>31/12/2022</u>	
	<u>Ativo</u>	<u>Passivo</u>	<u>Ativo</u>	<u>Passivo</u>
Veiculações (i)	1.943.151		1.262.839	
Espaço publicitário		229.743		758.896
Outros		46.324		749.196
	<u><b>1.943.151</b></u>	<u><b>276.067</b></u>	<u><b>1.262.839</b></u>	<u><b>1.508.092</b></u>

(i) Saldos relacionados as veiculações efetuadas em contratos de permuta com contrapartida em aquisição de bens e serviços.

**Fundação Padre Anchieta – Centro Paulista de Rádio e TV Educativas**Notas explicativas da administração às demonstrações financeiras em 31 de dezembro de 2023  
Em reais**8. Direitos de transmissão e exibição**

	<u>31/12/2023</u>	<u>31/12/2022</u>
Circulante	3.936.267	4.048.193
Não circulante	1.692.871	2.382.515
<b>Filmes, desenhos, documentários e clássicos.</b>	<b><u>5.629.138</u></b>	<b><u>6.430.708</u></b>

**Movimentação dos saldos**

	<b>Em R\$</b>
<b>Saldos em 31 de dezembro de 2021</b>	<b>6.273.458</b>
Direitos contratados	3.621.447
Apropriados	(3.464.197)
<b>Saldos em 31 de dezembro de 2022</b>	<b>6.430.708</b>
Direitos contratados	3.670.589
Apropriados	(2.962.559)
Devoluções	(1.509.600)
<b>Saldos em 31 de dezembro de 2023</b>	<b><u>5.629.138</u></b>

Os direitos adquiridos são registrados ao valor de aquisição e apropriados ao resultado do exercício de forma linear pelo período de vigência do licenciamento concedido.

**9. Outros ativos**

	<u>31/12/2023</u>	<u>31/12/2022</u>
Créditos a terceiros	100.210	212.030
Créditos de funcionários (i)	1.200.687	1.624.719
Benefícios a funcionários	1.050.286	2.285
Outros	48.824	73.655
	<b><u>2.400.007</u></b>	<b><u>1.912.689</u></b>

(i). Referem-se aos adiantamentos de salários, férias, despesas de viagens, entre outros.

## Fundação Padre Anchieta – Centro Paulista de Rádio e TV Educativas

Notas explicativas da administração às demonstrações financeiras em 31 de dezembro de 2023

Em reais



### 10. Imobilizado

Imobilizado						Benfeitorias em Propriedades de Terceiros	Imobilizado em Andamento	Móveis e Utensílios	Veículos	Computadores e Periféricos	Total
	Terrenos	Edifícios e Benfeitorias	Máquinas e Aparelhos	Instalações							
<b>Saldo em 31 de Dezembro de 2022</b>	<b>57.368.193</b>	<b>22.859.870</b>	<b>77.057.443</b>	<b>13.798.494</b>	<b>9.540.785</b>	<b>2.528.224</b>	<b>3.588.701</b>	<b>2.408.552</b>	<b>5.799.592</b>	<b>194.949.854</b>	
Adições	-	4.123.724	1.550.798	487.230	-	6.326.211	404.224	-	1.005.028	13.897.215	
Baixas	-	-	(20.000)	(1.680)	-	-	-	(174.711)	-	(196.391)	
Transferências internas	-	-	(9.009)	-	-	(4.123.724)	-	-	-	(4.132.733)	
<b>Saldo em 31 de Dezembro de 2023</b>	<b>57.368.193</b>	<b>26.983.593</b>	<b>78.579.231</b>	<b>14.284.044</b>	<b>9.540.785</b>	<b>4.730.712</b>	<b>3.992.925</b>	<b>2.233.840</b>	<b>6.804.620</b>	<b>204.517.944</b>	
<b>Depreciação</b>											
Taxa média anual de depreciação - %	-%	2,5% a 5%	10%	10%	2,7% e 4%	-%	10% e 20%	10% e 20%	10% e 20%		
<b>Saldo em 31 de Dezembro de 2022</b>	<b>-</b>	<b>11.228.185</b>	<b>56.866.462</b>	<b>11.409.304</b>	<b>7.897.403</b>	<b>-</b>	<b>2.677.510</b>	<b>2.335.721</b>	<b>4.801.498</b>	<b>97.216.082</b>	
Adições	-	683.729	3.534.798	589.066	238.915	-	151.282	27.291	417.672	5.642.754	
Baixas	-	-	(1.409)	(863)	-	-	-	(159.809)	-	(162.080)	
Transferências internas	-	-	(9.009)	-	-	-	-	-	-	(9.009)	
<b>Saldo em 31 de Dezembro de 2023</b>	<b>-</b>	<b>11.911.914</b>	<b>60.390.842</b>	<b>11.997.507</b>	<b>8.136.318</b>	<b>-</b>	<b>2.828.792</b>	<b>2.203.203</b>	<b>5.219.170</b>	<b>102.687.746</b>	
<b>Valor Contábil</b>											
<b>Saldo em 31 de Dezembro de 2023</b>	<b>57.368.193</b>	<b>11.631.685</b>	<b>20.190.981</b>	<b>2.389.190</b>	<b>1.643.382</b>	<b>2.528.224</b>	<b>911.191</b>	<b>72.831</b>	<b>998.094</b>	<b>97.733.771</b>	
<b>Saldo em 31 de Dezembro de 2023</b>	<b>57.368.193</b>	<b>15.071.679</b>	<b>18.188.389</b>	<b>2.286.537</b>	<b>1.404.467</b>	<b>4.730.712</b>	<b>1.164.133</b>	<b>30.637</b>	<b>1.585.451</b>	<b>101.830.197</b>	

## Fundação Padre Anchieta – Centro Paulista de Rádio e TV Educativas

Notas explicativas da administração às demonstrações financeiras em 31 de dezembro de 2023  
Em reais



### 11. Intangível

	<b>Aquisições de Software</b>	<b>Total</b>
<b>Custo</b>		
<b>Saldo em 31 de Dezembro de 2022</b>	<u>4.832.321</u>	<u>4.832.321</u>
<b>Saldo ajustado em 31 de Dezembro de 2022</b>	<u>4.832.321</u>	<u>4.832.321</u>
Adições	221.920	221.920
<b>Saldo em 31 de Dezembro de 2023</b>	<u>5.054.241</u>	<u>5.054.241</u>
Amortização		
Taxa média anual de depreciação - %	20%	
<b>Saldo em 31 de Dezembro de 2022</b>	<u>4.233.577</u>	<u>4.233.577</u>
<b>Saldo ajustado em 31 de Dezembro de 2022</b>	<u>4.233.577</u>	<u>4.233.577</u>
Adições	336.821	336.821
<b>Saldo em 31 de Dezembro de 2023</b>	<b>4.570.398</b>	<b>4.570.398</b>
Valor Contábil		
<b>Saldo em 31 de Dezembro de 2022</b>	<u>598.744</u>	<u>598.744</u>
<b>Saldo ajustado em 31 de Dezembro de 2022</b>	<u>598.744</u>	<u>598.744</u>
<b>Saldo em 31 de Dezembro de 2023</b>	<u>483.843</u>	<u>483.843</u>

### 12. Fornecedores

	<u>31/12/2023</u>	<u>31/12/2022</u>
Fornecedores nacionais	8.230.481	8.683.822
Fornecedores exterior	171.301	138.187
	<u><b>8.401.782</b></u>	<u><b>8.822.009</b></u>

**Fundação Padre Anchieta – Centro Paulista de Rádio e TV Educativas**Notas explicativas da administração às demonstrações financeiras em 31 de dezembro de 2023  
Em reais**13. Obrigações com pessoal**

	<u>31/12/2023</u>	<u>31/12/2022</u>
Salários e ordenados	3.809.935	3.481.211
Rescisões contratuais	82.919	93.763
Estagiários	199.471	123.133
Férias e encargos a pagar	11.826.640	10.767.105
	<u><b>15.918.965</b></u>	<u><b>14.465.212</b></u>

**Fundação Padre Anchieta – Centro Paulista de Rádio e TV Educativas**

Notas explicativas da administração às demonstrações financeiras em 31 de dezembro de 2023  
Em reais

**14. Obrigações sociais e fiscais**

	<u>31/12/2023</u>	<u>31/12/2022</u>
INSS a recolher	2.135.119	2.000.741
Imposto Renda Retido na Fonte (IRRF)	1.184.100	813.298
FGTS a pagar	700.321	650.950
Retenção para seguridade social	43.523	83.732
ISS retido na fonte a recolher	37.514	31.690
PIS a pagar	112.104	105.397
Outros	8.748	8.951
	<u><b>4.221.429</b></u>	<u><b>3.694.759</b></u>

**15. Projetos incentivado em execução**

	<u>Plano anual de atividades (i)</u>
<b>Saldo em 31 de dezembro de 2022</b>	<b>7.290.977</b>
Captação de recursos	7.362.152
Rendimento sobre aplicação	563.799
Aplicação dos recursos	(13.872.178)
<b>Saldo em 31 de dezembro de 2023</b>	<u><b>1.344.750</b></u>
<b>Saldo bancário restrito</b>	
Aplicações financeiras (Nota nº 5)	1.344.750
<b>Saldo em 31 de dezembro de 2023</b>	<u><b>1.344.750</b></u>

- (i) O projeto Plano Anual de Atividades Cultura aprovado em 2022 tem por objetivo a produção de programas de cunho cultural para exibição pela Rede Cultura de Televisão e Rádio, além de outras produções e transmissões de nossa grade de programação pelo período de (1) um ano;



**Fundação Padre Anchieta – Centro Paulista de Rádio e TV Educativas**Notas explicativas da administração às demonstrações financeiras em 31 de dezembro de 2023  
Em reais**16. Convênios e Projetos em Execução****16.1 UNIVESP 001/2022**

<b>Composição</b>	<b>31/12/2023</b>	<b>31/12/2022</b>
<b>Saldo Exercício anterior</b>	<b>5.220.035</b>	<b>3.262.899</b>
<b>Origens dos recursos</b>		
Aporte recebido	14.220.213	13.038.865
Rendimentos sobre aplicações financeiras	601.832	269.243
	<b>14.822.045</b>	<b>13.308.108</b>
<b>Aplicações dos recursos</b>		
Folha de pagamentos	(3.667.260)	(3.093.627)
Gastos com serviços de utilidade pública	(1.441.885)	(1.183.732)
Gerais e administrativas	(8.825.308)	(6.770.462)
Devolução de saldo remanescente	-	(303.151)
	<b>(13.934.453)</b>	<b>(11.350.971)</b>
<b>Saldo em 31 de dezembro</b>	<b>6.107.627</b>	<b>5.220.035</b>
Aplicações financeiras	6.971.445	3.677.947
Despesas incorridas e não pagas	(863.817)	(415.048)
	<b>6.107.627</b>	<b>3.262.899</b>

O convênio com a Fundação Universidade Virtual do Estado de São Paulo – UNIVESP tem como objetivo a promoção de ações de natureza educacional e cultural, decorrentes da produção de programas de estúdio e gravações externas para a televisão e internet. Os conteúdos televisivos se originam de cursos oferecidos pela UNIVESP e de produtos didáticos culturais, destinados ao programa institucional denominado “conhecimento como bem público”. Assim, o canal desempenha sua missão principal, apoiar de forma abrangente o aprendizado dos estudantes da UNIVESP, não perdendo de vista sua característica de canal aberto.

## Fundação Padre Anchieta – Centro Paulista de Rádio e TV Educativas

Notas explicativas da administração às demonstrações financeiras em 31 de dezembro de 2023  
Em reais



### 16.2 Museu da Casa Brasileira

<b>MCB</b>	<b>31/12/2023</b>	<b>31/12/2022</b>
<b>Saldo Exercício anterior</b>	-	-
<b><u>Origens</u></b>	-	-
Aporte recebido - Secretaria da Cultura	-	6.686.000
Aporte Realizado - Fundação Padre Anchieta	2.731.887	-
Rendimentos s/aplicações financeiras	9.675	335.712
Bilheteria	-	988.673
Eventos	-	80.000
Aluguel espaço	256.804	689.914
	<b><u>2.998.367</u></b>	<b><u>8.780.299</u></b>
<b><u>Aplicações</u></b>		
Gestão museológica	(102.649)	(285.142)
Exposições e programação cultural	(56.135)	(698.996)
Educativo	(4.960)	(46.946)
Comunicação e desenvolvimentos institucional	(14.828)	(107.321)
Gerais e administrativas	(2.819.794)	(7.641.894)
	<b><u>(2.998.367)</u></b>	<b><u>(8.780.299)</u></b>
<b>Saldo final do exercício</b>	<b>-</b>	<b>-</b>

O Convênio MCB - Museu da Casa Brasileira, com a Secretaria de Cultura e Economia Criativa do Estado de São Paulo, teve por objetivo, a preservação de seu patrimônio cultural material e imaterial, administração e divulgação. Dedicar-se às questões da morada brasileira pelo viés da arquitetura e do design, busca preservar as relações do homem com seu habitat, por meio da pesquisa, da discussão e da comunicação, estimulando a inclusão social. A FPA como gestora tende, de ampliar as ações de comunicação do MCB, no sentido de consolidar o seu papel enquanto um centro de referência na área de arquitetura e design no âmbito nacional e internacional.

No início do mês de abril de 2023, através de uma ação unilateral da Secretaria de Cultura do Estado de São Paulo, anunciou-se que o Convênio que disciplinava a gestão do Museu da Casa Brasileira se encerraria no dia 30 de abril de 2023, todavia, antes do prazo de encerramento, uma ação civil pública, baseada em uma representação da APPIT (Associação dos Proprietários, Protetores e Usuários de Imóveis Tombados), foi protocolada junto ao Ministério Público. Em atendimento ao Ministério Público, o juiz determinou a continuidade do funcionamento do Museu da Casa Brasileira. Esta representação foi feita após o pedido de registro e tombamento do acervo e do imóvel no CONPRES, que, por fim, rejeitou o pedido de tombamento do acervo, levando ao Ministério Público a desistência da ação. Atualmente a FPA efetua negociações, no âmbito administrativo, para recebimento dos valores relativos a gestão do MCB.

## Fundação Padre Anchieta – Centro Paulista de Rádio e TV Educativas

Notas explicativas da administração às demonstrações financeiras em 31 de dezembro de 2023  
Em reais



### 16.3 Projetos em Execução

CEDOC	<b>31/12/2023</b>	<b>31/12/2022</b>
<b>Saldo inicial do exercício</b>	-	<b>2.221.762</b>
<b>Origens dos recursos</b>		
Instituto Galo da Manhã	140.000	1.000.000
Itaú Cultural	500.000	-
FPA	2.396.707	809.134
Rentabilidade Galo da Manhã e Itaú Cultural	-	52.471
<b>Total das Origens</b>	<b>3.036.707</b>	<b>1.861.605</b>
<b>Aplicações dos recursos</b>		
Gerais e Administrativas	1.908.132	1.403.335
Investimentos	1.128.575	2.680.032
<b>Total das Aplicações</b>	<b>3.036.707</b>	<b>4.083.367</b>
<b>Saldo final do exercício</b>	-	-

O projeto com o Instituto Galo da Manhã e Itaú Cultural intitulado “CEDOC” tem como objetivo a implementação de uma nova e atualizada estrutura operacional para o centro de documentação (CEDOC), com a finalidade de conferir meios para a digitalização e a adequada preservação e conservação do acervo e da memória audiovisual, além da preservação e manutenção do patrimônio de obras artísticas, encontrados na Fundação. O projeto também compreende a aquisição de equipamentos e a modernização da infraestrutura das reservas técnicas, abrangendo as diversas áreas do CEDOC, filmoteca, discoteca, foto-teca, biblioteca e centro de memória, além da implantação de um sistema de gerenciamento, denominado MAM (*Media Asset Management*) que integrará todo o acervo digitalizado.

### 17. Cessão de direitos

	<b>31/12/2023</b>	<b>31/12/2022</b>
Cessão de direitos nacionais	17.526	110.945
Cessão de direitos estrangeiros	-	429.167
	<b>17.526</b>	<b>540.111</b>

**Fundação Padre Anchieta – Centro Paulista de Rádio e TV Educativas**

Notas explicativas da administração às demonstrações financeiras em 31 de dezembro de 2023  
Em reais

**18. Outras obrigações**

	<u>31/12/2023</u>	<u>31/12/2022</u>
Outras contas a pagar	583.520	536.540
Alimentação Vale Refeição /Cesta Básica	269.527	468.664
Agenciamento de negócios a pagar	10.501	194.683
Pessoal de apoio PF a pagar	200.025	281.003
Aluguéis a pagar	558.187	448.881
Créditos de terceiros adiantados	1.017.305	551.938
Previdência complementar a pagar	86.864	100.533
Contas a pagar - partes relacionadas (i)	-	87.408
Empréstimo bancário a funcionários	84.114	59.300
Seguros a pagar	1.281	124.441
Pensão Judicial	14.482	12.125
Convênio farmácia e assistência médica (ii)	1.005.198	1.052.633
Sentenças judiciais a pagar	-	2.658
	<u><b>3.831.004</b></u>	<u><b>3.920.808</b></u>

- (i) A abertura dos saldos de partes relacionadas consta na Nota Explicativa nº 30.  
(ii) No encerramento do exercício de 2022 haviam renegociações de novos planos de saúde e os passivos não haviam sido liquidados.

**19. Subvenções e doações para investimentos a realizar**

	<u>31/12/2023</u>	<u>31/12/2022</u>
Passivo circulante	3.034.182	3.155.692
Passivo não circulante	15.560.841	12.111.042
	<u><b>18.595.023</b></u>	<u><b>15.266.734</b></u>
<b>Saldos em 31 de dezembro de 2022</b>	<b>15.266.734</b>	
Adições	6.629.641	
Subvenções realizadas	(3.301.352)	
<b>Saldos em 31 de dezembro de 2023</b>	<u><b>18.595.023</b></u>	

As subvenções para investimentos são recebidas do Governo do Estado de São Paulo, convênios e doações, cuja aplicação de recursos é para implantação, modernização e expansão da Fundação Padre Anchieta, em que inicialmente são registrados no passivo circulante e não circulante sendo transferidos para o resultado quando da depreciação proporcional dos bens adquiridos com esses recursos.

**Fundação Padre Anchieta – Centro Paulista de Rádio e TV Educativas**

Notas explicativas da administração às demonstrações financeiras em 31 de dezembro de 2023  
Em reais

**20. Provisão para contingências**

	<u>31/12/2023</u>	<u>31/12/2022</u>
Cível	2.213.266	2.399.767
<b>Não circulante</b>	<b><u>2.213.266</u></b>	<b><u>2.399.767</u></b>

Com base na análise individual dos processos de natureza cível são reconhecidas as provisões para contingências com base na avaliação, por parte da administração da Fundação e de seus consultores jurídicos externos, da probabilidade de perda provável.

**20.1 Movimentação da provisão para riscos processuais**

<b>Em 31 de dezembro de 2022</b>	<b><u>2.399.767</u></b>
Provisão para riscos processuais - Adições no ano	-
Reversão de provisão (i)	(186.502)
<b>Em 31 de dezembro de 2023</b>	<b><u>2.213.265</u></b>

- (i) De acordo com o escritório de advocacia o processo expressou risco de perda modificado de provável para possível, gerando assim o estorno das provisões já ocorridas em anos anteriores.

**20.2 Provisões passivas compostas pela probabilidade de risco e natureza dos processos em 31 de dezembro de 2023**

Avaliação do risco	<u>Cível</u>	<u>Tributária (i)</u>	<u>Total</u>
Provável	2.213.266	-	2.213.266
Possível	-	32.826.521	32.826.521
<b>Total</b>	<b><u>2.213.266</u></b>	<b><u>32.826.521</u></b>	<b><u>35.039.786</u></b>

(i) Os processos tributários sumariamente são tipos de ação na esfera judicial de execução fiscal ajuizada pela Fazenda Nacional objetivando a cobrança de suposto crédito tributário referente ao Imposto de Importação e ao Imposto sobre Produtos Industrializados (IPI) no âmbito federal e, na esfera administrativa de impugnação que objetiva o reconhecimento de imunidade em face dos lançamentos dos créditos tributários a título de Imposto sobre Serviços de Qualquer Natureza (ISSQN) no âmbito municipal.

## Fundação Padre Anchieta – Centro Paulista de Rádio e TV Educativas

Notas explicativas da administração às demonstrações financeiras em 31 de dezembro de 2023  
Em reais



### 21. Depósitos judiciais

	<u>31/12/2023</u>	<u>31/12/2022</u>
Trabalhista	4.590.619	4.545.529
Fiscais	80.998	80.998
Bloqueios Trabalhistas	<u>2.003.162</u>	<u>1.822.138</u>
	<u><b>6.674.779</b></u>	<u><b>6.448.667</b></u>

Os depósitos judiciais trabalhistas correspondem aos valores depositados em juízo para permitir a formulação de recurso (Depósito Recursal) às execuções trabalhistas em que haja determinação para o pagamento de execução direta. Os Bloqueios em contas correntes, envolvem situações em que a justiça do trabalho em 1ª instância determina a execução direta, no entanto, nessas situações são formulados recursos aos Tribunais Superiores (TST), que tem revertido as decisões assegurando o pagamento através do Precatório.

### 22. Provisão para benefícios pós-emprego

	<u>31/12/2023</u>	<u>31/12/2022</u>
<b>Plano de Assistência Médica</b>	18.704.418	22.932.816
	<u><b>18.704.418</b></u>	<u><b>20.299.955</b></u>

#### Movimentação das obrigações de benefício pós-empregos durante 2023

**Custo do serviço** - aumento da obrigação ao longo do ano em razão dos participantes acumularem um ano adicional de serviço;

**Custo dos juros** - aumento na obrigação ao longo do período, pelo efeito dos juros (valor do dinheiro no tempo);

**Perdas (ganhos) atuariais** - se a experiência do plano de assistência médica difere do esperado com as hipóteses atuariais, ou ainda ocorrendo mudanças nas hipóteses e alterações demográficas no perfil da população, ocorre um ganho ou uma perda de um período para outro.

<b>Saldo em 31 de dezembro 2022</b>	<b>20.299.955</b>
Custo de Serviço corrente	237.165
Juros Líquidos sobre a obrigação atuarial	2.395.696
Perdas ( Ganhos ) atuariais	(4.228.398)
<b>Saldo em 31 de dezembro 2023</b>	<u><b>18.704.418</b></u>

A Fundação Padre Anchieta reconhece a provisão para benefício pós-emprego, relacionada ao plano de assistência médica. Os valores relacionados a esses benefícios foram apurados em avaliação conduzida por

## Fundação Padre Anchieta – Centro Paulista de Rádio e TV Educativas

Notas explicativas da administração às demonstrações financeiras em 31 de dezembro de 2023  
Em reais



atuário independente e estão reconhecidos nas demonstrações financeiras de acordo com a legislação aplicável à estimação de obrigações de benefícios pós-emprego. Todos os ganhos e perdas atuariais resultantes de planos de benefício definido são registrados em ajustes de avaliação patrimonial (outros resultados abrangentes), conforme CPC PME.

### Premissas utilizadas

- Taxa de juros de longo prazo – 5.37 % ao ano;
- Taxa de inflação projetada –3,90 % ao ano;
- Taxa real de evolução de custos médicos – 3 % ao ano;
- *Aging factor* – 3,08% ao ano;
- Taxa de rotatividade – 16,75 %;
- Tábua de mortalidade e sobrevivência - AT-83;
- Colaboradores com cônjuges no início do período pós-emprego – 63 %;
- Diferença de idade entre empregados e cônjuges– cadastro real.

### 23. Receitas de dotações do Governo do Estado de São Paulo

	<u>31/12/2023</u>	<u>31/12/2022</u>
Pessoal	102.026.098	93.352.384
Custeios	16.893.115	22.901.134
	<u><b>118.919.212</b></u>	<u><b>116.253.518</b></u>

As receitas orçamentárias (dotações do Governo do Estado de São Paulo) são reconhecidas no resultado por ocasião do repasse financeiro (vide Nota 3.1).

### 24. Trabalho voluntário

Conforme determina a ITG 2002 (R1), para efeito de cumprimento à resolução aplicável a Entidades sem finalidade de lucros, a Fundação estimou o valor justo do trabalho voluntário. O Estatuto Social da Fundação Padre Anchieta, determina que os membros do Conselho Curador, exerçam seus mandatos gratuitamente. Para apuração do valor, a Fundação utilizou como premissa a remuneração fixada ao limite de 60%, atribuída em seu Estatuto, o limite percentual conforme Parecer Codec nº 003/13 e, o Código das Melhores Práticas da Governança Corporativa, publicado pelo Instituto Brasileiro de Governança Corporativa – IBGC, apurando o montante de R\$ 1.867.206 em 31 de dezembro de 2023(R\$ 1.214.848 em 31 de dezembro de 2022). Nenhum dos valores mencionados teve o desembolso de caixa correspondente, tendo sido reconhecidos, como receita e despesa, em montantes iguais, sem efeito no superávit do exercício. O montante estimado está registrado na melhor estimativa a valor justo, utilizando premissas adequadas à entidade.

## Fundação Padre Anchieta – Centro Paulista de Rádio e TV Educativas

Notas explicativas da administração às demonstrações financeiras em 31 de dezembro de 2023  
Em reais



### 25. Receitas de operações próprias

	<u>31/12/2023</u>	<u>31/12/2022</u>
Receitas de serviços (i)	64.691.651	48.863.769
Marketing cultural (ii)	35.051.091	21.045.469
Cultura canais (iii)	4.195.352	4.616.625
Cultura imagem (iv)	360.851	841.039
Cultura marcas (v)	2.345.085	4.252.901
Lei Rouanet (vi)	13.418.058	27.277.642
Outras receitas (vii)	5.670.861	5.693.373
Abatimentos	-	(84.870)
	<u><b>125.732.950</b></u>	<u><b>112.505.947</b></u>

- (i) Prestação de serviços de cunho informativo, educativo e de orientação social, bem como de programas televisivos e serviços especializados sob demanda, em diversas atividades intelectuais e criativas.
- (ii) Receita obtida através da ação de marketing que utiliza a cultura como meio de comunicação para difusão da imagem de uma empresa patrocinadora, na forma de vinhetas de abertura, passagem e fechamento, contendo o logo e o slogan do patrocinador para um programa e mídias avulsas. Inserções com tempo pré-definidos e veiculados em diversos programas;
- (iii) Distribuição do canal Rá-Tim-Bum nas operações de cabo e/ou cessão de direito de exibição do conteúdo da TV Cultura;
- (iv) Serviços de cópiagem autorizados para reprodução de programas, imagens ou qualquer matéria;
- (v) Licenciamento de produtos e personagens vinculados às emissoras da Fundação Padre Anchieta;
- (vi) Refere-se a projetos incentivados;
- (vii) Este item refere-se preponderantemente ao Convênio UNIVESP, a receita reconhecida corresponde ao ressarcimento dos custos incorridos pela Fundação para a execução dos serviços contratados e a compensação de custos.

A Fundação Padre Anchieta é custeada parcialmente por aportes de recursos do Governo do Estado de São Paulo e incrementa o aumento de recursos próprios obtidos junto à iniciativa privada, por meio de prestação de serviços e projetos incentivados.

A Administração efetuou os necessários ajustes nos custos e despesas para garantir o seu equilíbrio.



**Fundação Padre Anchieta – Centro Paulista de Rádio e TV Educativas**

Notas explicativas da administração às demonstrações financeiras em 31 de dezembro de 2023  
Em reais

**26. Receitas de convênio e projetos**

<b>Receita de Convênios</b>	<b><u>31/12/2023</u></b>	<b><u>31/12/2022</u></b>
UNIVESP	8.833.100	6.770.462
MCB	-	6.686.000
	<b><u>8.833.100</u></b>	<b><u>13.456.462</u></b>
<b>Receita de Projetos</b>		
CEDOC	140.000	3.165.064
	<b><u>140.000</u></b>	<b><u>3.165.064</u></b>
	<b><u>8.973.100</u></b>	<b><u>16.621.526</u></b>

O montante de R\$ 8.973.100 intitulada receita de convênios e de Projetos, resulta de nosso critério de reconhecimento de receitas, onde corresponde ao total dos custos e despesas incorridos mensalmente para a manutenção do Convênio UNIVESP, Convênio Museu da Casa Brasileira - MCB e ao Projeto CEDOC.

**27. Despesas com pessoal e encargos sociais**

	<b><u>31/12/2023</u></b>	<b><u>31/12/2022</u></b>
<b>Pessoal</b>		
Remunerações	(53.835.901)	(49.169.989)
Horas extras eventuais	(3.976.834)	(3.499.198)
Horas extras contratuais	(1.919.277)	(1.824.917)
Férias	(7.670.646)	(7.086.894)
13º Salário	(5.500.403)	(5.108.984)
Quinquênio	(3.200.708)	(3.131.315)
Aviso prévio	(273.462)	(478.492)
Serviços de estagiários	(1.839.350)	(1.217.053)
Abono pecuniário	(728.046)	(680.597)
	<b><u>(78.944.627)</u></b>	<b><u>(72.197.439)</u></b>
<b>Encargos</b>		
INSS	(19.709.847)	(17.729.990)
FGTS	(6.302.804)	(5.429.963)
FGTS rescisões	(381.603)	(1.136.909)
PIS s/ folha de pagamento	(733.801)	(642.470)
	<b><u>(27.128.054)</u></b>	<b><u>(24.939.332)</u></b>
	<b><u>(106.072.681)</u></b>	<b><u>(97.136.771)</u></b>

As despesas de pessoal e encargos são reconhecidas no resultado em conformidade aos serviços incorridos.

**Fundação Padre Anchieta – Centro Paulista de Rádio e TV Educativas**

Notas explicativas da administração às demonstrações financeiras em 31 de dezembro de 2023  
Em reais

**28. Benefícios a funcionários**

	<u>31/12/2023</u>	<u>31/12/2022</u>
Assistência médica	(7.928.232)	(8.812.624)
Vale-Alimentação e refeição	(5.558.028)	(5.309.016)
Vale transporte	(1.330.115)	(1.321.291)
Benefício assistência médica pós-emprego	(2.632.861)	(1.509.414)
Seguro de vida	(299.711)	(285.922)
Auxílios (doença, creche, funeral, escola especial)	(108.976)	(152.875)
Cursos, e bolsas de estudo	(468.261)	(543.682)
PREVCOM - previdência complementar (i)	(492.397)	(473.002)
	<u><b>(18.818.581)</b></u>	<u><b>(18.407.826)</b></u>

- (i) Os colaboradores que recebem remuneração acima do teto do INSS e aderiram à previdência complementar, contam com a contribuição paritária do Estado até o limite de 7,5% sobre a parcela que ultrapassar o valor do teto do INSS até o seu desligamento opcional da SP-PREVCOM ou perda do vínculo empregatício.

**29. Material de consumo**

	<u>31/12/2023</u>	<u>31/12/2022</u>
Material para manutenção de bens móveis e imóveis	(1.345.396)	(1.636.663)
Material de informática	(457.249)	(453.076)
Combustíveis e lubrificantes	(593.280)	(634.329)
Material eletroeletrônico	(307.078)	(321.109)
Materiais para cenografia	(644.793)	(602.862)
Outros	(1.176.286)	(2.087.395)
	<u><b>(4.524.082)</b></u>	<u><b>(5.735.434)</b></u>

**Fundação Padre Anchieta – Centro Paulista de Rádio e TV Educativas**

Notas explicativas da administração às demonstrações financeiras em 31 de dezembro de 2023  
Em reais

**30. Despesas gerais e administrativas**

	<u>31/12/2023</u>	<u>31/12/2022</u>
Serviços de terceiros e encargos	(97.432.411)	(103.874.904)
Utilidades e serviços	(8.578.392)	(8.908.958)
Cessão de direitos	(5.450.239)	(6.570.301)
Despesas tributárias e legais	(291.020)	(371.720)
Locomoção/ transportes e malotes	(1.091.380)	(965.965)
Despesas com viagens	(1.620.181)	(2.869.215)
Seguros	(417.656)	(753.331)
Loc. Equip./Imóveis/veículos	(7.567.572)	(5.650.894)
Outras despesas gerais	(4.338.172)	(5.725.432)
	<u><b>(126.787.023)</b></u>	<u><b>(135.690.719)</b></u>

**31. Outras receitas**

	<u>31/12/2023</u>	<u>31/12/2022</u>
Receitas acessórias (i)	4.954.764	6.520.410
Ganhos/ (Perdas) de capital imobilizado	75.389	409.038
	<u><b>5.030.153</b></u>	<u><b>6.929.448</b></u>

(i) Referem-se, predominantemente, a cessões de espaços nas torres retransmissoras da Fundação Padre Anchieta.

**Fundação Padre Anchieta – Centro Paulista de Rádio e TV Educativas**

Notas explicativas da administração às demonstrações financeiras em 31 de dezembro de 2023  
Em reais

**32. Rendimentos financeiros e despesas financeiras**

	<u>31/12/2023</u>	<u>31/12/2022</u>
<b>Receitas financeiras</b>		
Rendimento sobre aplicação financeira	923.859	1.502.977
Juros ativos	14.590	22.221
Descontos obtidos	13.459	58.722
Variação monetária ativa	351.324	321.379
Variação cambial ativa	95.898	169.975
	<u><b>1.399.131</b></u>	<u><b>2.075.274</b></u>
<b>Despesas financeiras</b>		
Descontos concedidos	(10)	-
Despesas bancárias	(76.094)	(75.551)
Juros passivos	(11.445)	(8.889)
Variação monetária passiva	(64.497)	(46.378)
Variação cambial passiva	(61.618)	(14.397)
	<u><b>(213.664)</b></u>	<u><b>(145.215)</b></u>
<b>Resultado financeiro</b>	<u><b>1.185.467</b></u>	<u><b>1.930.059</b></u>

Os rendimentos auferidos pela aplicação financeira decorrente de recursos captados pela Lei Rouanet em 2023, estão representados na Nota explicativa nº 05.

**33. Gerenciamento de risco financeiro**

A Fundação Padre Anchieta apresenta exposição aos seguintes riscos advindos do uso de instrumentos financeiros:

- Risco de crédito;
- Risco de liquidez;
- Risco de mercado;
- Risco operacional;
- Gestão do capital.
- Risco de preço dos serviços prestados
- Risco de taxas de câmbio

(i) *Risco de crédito*

Risco de crédito é o risco de prejuízo financeiro advindo dos recebíveis da Fundação Padre Anchieta, caso um cliente ou contraparte em um instrumento financeiro falhe em cumprir com suas obrigações contratuais. A exposição da Fundação Padre Anchieta ao risco de crédito é influenciada, principalmente, pelas

## Fundação Padre Anchieta – Centro Paulista de Rádio e TV Educativas

Notas explicativas da administração às demonstrações financeiras em 31 de dezembro de 2023  
Em reais

---



características individuais de cada cliente.

A Fundação Padre Anchieta estabelece uma provisão para Perdas Estimadas em Créditos de Liquidação Duvidosa (PECLD) que representa sua estimativa de perdas incorridas com relação às contas a receber de clientes. O principal componente desta perda é específico relacionado a riscos significativos individuais que a Fundação Padre Anchieta entende que tais provisões são suficientes para cobrir tais riscos.

Decorre da possibilidade de a Fundação Padre Anchieta sofrer perdas decorrentes de inadimplência de suas contrapartes. Para mitigar esses riscos, a Fundação Padre Anchieta adota como prática a definição de limites de crédito e acompanhamento permanente das posições em aberto. No que tange às instituições financeiras, a Fundação Padre Anchieta somente realiza operações com instituições financeiras de baixo risco.

### (ii) *Risco de liquidez*

Risco de liquidez é o risco em que a Fundação Padre Anchieta irá encontrar dificuldades em cumprir com as obrigações associadas com seus passivos financeiros que são liquidados com pagamentos à vista ou com outro ativo financeiro. A abordagem da Fundação Padre Anchieta na administração de liquidez é de garantir, o máximo possível, que sempre tenha liquidez suficiente para cumprir com suas obrigações ao vencerem, sob condições normais, sem causar perdas inaceitáveis ou com risco de prejudicar a reputação da Fundação Padre Anchieta.

### (iii) *Risco de mercado*

Risco de mercado é a possibilidade de variações nos preços de mercado, afetados pelas taxas de juros e variação cambial que podem impactar nos negócios da Fundação Padre Anchieta.

### (iv) *Risco operacional*

Risco operacional é o risco de prejuízos diretos ou indiretos decorrentes de uma variedade de causas associadas a processos, pessoal, tecnologia e infraestrutura da Fundação Padre Anchieta e de fatores externos, exceto riscos de crédito, mercado e liquidez, como aqueles decorrentes de exigências legais e regulatórias. O objetivo da Fundação Padre Anchieta é administrar o risco operacional para evitar a ocorrência de prejuízos financeiros e danos à reputação da Fundação Padre Anchieta.

### (v) *Gestão do capital*

A política da Administração é assegurar a preservação do capital para garantir a confiança da sociedade, patrocinadores e mercado, a fim de manter a promoção de atividades educativas e culturais através da rádio, televisão e de outras mídias.

### (vi) *Risco de preço dos serviços prestados*

Decorre da possibilidade de oscilação dos preços de mercado dos serviços prestados e adquiridos, podendo provocar alterações substanciais nas receitas e nos custos da Fundação Padre Anchieta.

### (vii) *Risco de taxas de câmbio*

Decorre da possibilidade de oscilações das taxas de câmbio das moedas estrangeiras utilizadas pela Fundação Padre Anchieta nas compras no exterior.

## **Instrumentos financeiros por categoria**

Os valores contábeis dos principais instrumentos financeiros não derivativos da Fundação Padre Anchieta em 31 de dezembro de 2023, registrados nos ativos e passivos, são compatíveis dos seus valores de mercado,

## Fundação Padre Anchieta – Centro Paulista de Rádio e TV Educativas

Notas explicativas da administração às demonstrações financeiras em 31 de dezembro de 2023  
Em reais



conforme o quadro a seguir:

	Valor justo mensurado por meio do resultado	Ativos mensurados ao custo amortizado	Passivos mensurados ao custo amortizado
<b>Ativos</b>			
Aplicações financeiras	18.321.542	-	-
Contas a receber de clientes	-	15.958.044	-
Contas a receber - Partes relacionadas	-	652.508	-
	<b>18.321.542</b>	<b>16.610.552</b>	<b>-</b>
<b>Passivos</b>			
Fornecedores	-	-	7.397.982
Créditos de terceiros adiantados	-	-	1.017.305
Outras contas a pagar	-	-	438.761
	-	-	<b>8.854.048</b>
		<b>2022</b>	
<b>Ativos</b>			
Aplicações financeiras	27.889.956	-	-
Contas a receber de clientes	-	9.539.130	-
Contas a receber - Partes relacionadas	-	835.330	-
	<b>27.889.956</b>	<b>10.374.460</b>	
<b>Passivos</b>			
Fornecedores	-	-	7.760.123
Créditos de terceiros adiantados	-	-	551.938
Contas a pagar - Partes relacionadas	-	-	87.408
Outras contas a pagar	-	-	493.145
	-	-	<b>8.892.614</b>

## Fundação Padre Anchieta – Centro Paulista de Rádio e TV Educativas

Notas explicativas da administração às demonstrações financeiras em 31 de dezembro de 2023  
Em reais

---



- **Aplicações financeiras:** são definidos como ativos mensurados pelo valor justo através do resultado, sendo o valor justo idêntico ao valor contábil em função do curto prazo de vencimento dessas operações;
- **Contas a receber e partes relacionadas:** são classificadas como empréstimos e recebíveis e mensuradas pelo método do custo amortizado;
- **Bancos conta vinculada:** são classificadas como mantidos até o vencimento pois estão vinculados a liberação efetiva dos recursos para poderem ser utilizados;
- **Fornecedores, contas a pagar com partes relacionadas, créditos de terceiros adiantados e outras contas a pagar:** são classificadas como passivos mensurados ao custo amortizado decorrente da sua natureza.

### Hierarquia de valor justo

A Fundação Padre Anchieta somente detém instrumentos financeiros qualificados no nível 2, correspondentes às aplicações financeiras de curto prazo, nos valores de R\$ 18.321.542 em 31 de dezembro de 2023 e R\$ 27.889.956 em 31 de dezembro de 2022.

Os diferentes níveis foram definidos como a seguir:

- **Nível 1:** preços cotados (não ajustados) em mercados ativos para ativos e passivos e idênticos.
- **Nível 2:** inputs, exceto preços cotados, incluídas no Nível 1 que são observáveis para o ativo ou passivo, diretamente (preços) ou indiretamente (derivado de preços).
- **Nível 3:** premissas para o ativo ou passivo que não são baseadas em dados observáveis de mercado (inputs não observáveis).

## Fundação Padre Anchieta – Centro Paulista de Rádio e TV Educativas

Notas explicativas da administração às demonstrações financeiras em 31 de dezembro de 2023  
Em reais



### 34. Partes relacionadas

Os saldos líquidos e transações da Fundação Padre Anchieta com entes do Governo do Estado de São Paulo

	2023		2022	
	Ativo	Passivo	Ativo	Passivo
Assembleia Legislativa do Estado de SP	226.807	-	118.401	-
Cia de Desenv. Habit. E Urb.de SP - CDHU	24.540	-	88.900	-
Secr. de Estado da saúde - SP SSA Gab. do Secr.	96.115	-	40.788	-
SP Secret. da Educação - SP Sed Gab. do Secretário	163.116	-	245.981	-
Cia. de Saneamento Bás. do Est. de SP – SABESP	141.930	-	341.260	87.408
	<b>652.508</b>	<b>-</b>	<b>835.330</b>	<b>87.408</b>
	2023		2022	
	Despesa	Receita	Despesa	Receita
Assembleia Legislativa do Estado de SP	-	1.239.454	-	1.420.816
Cia de Desenv. Habit. E Urb.de SP - CDHU	-	145.760	-	-
Secret. de Est. da Saúde - SP SSA Gab. do Secret.	-	21.215	-	88.900
Cia. do Metropolitano de São Paulo - Metrô	-	-	-	224.712
SP Secret. da Educação - SP Sed Gab. do Secretário	-	312.620	-	-
Departamento Estadual de Trânsito	-	236.570	-	231.034
Cia. de Saneamento Bas. do Est. de SP – SABESP	1.220.354	541.229	1.023.600	905.551
	<b>1.220.354</b>	<b>2.496.848</b>	<b>1.023.600</b>	<b>2.871.013</b>

Os saldos com partes relacionadas acima têm origem operacional e não possuem incidência de juros.

### 35. Seguros

A Fundação Padre Anchieta adota a política de contratar cobertura de seguros sujeitos a riscos por montantes considerados suficientes para cobrir eventuais sinistros, considerando a natureza de sua atividade. As premissas de riscos adotadas, dada a sua natureza, não fazem parte do escopo de uma auditoria ou revisão de informações contábeis intermediárias, conseqüentemente não foram analisadas pelos auditores independentes. Em 31 de dezembro 2023, a cobertura de seguros contra riscos operacionais era composta da seguinte forma:

				31 de dezembro de 2023
Ativo	Tipo de cobertura	Importância segurada (R\$ )	Vencimento	
Compreensivo	Edifícios, benfeitorias, maquinismos, móveis,	42.500.000	13/07/2024	
Responsabilidade civil geral	Danos morais, custas judiciais e danos estéticos;	5.000.000	25/03/2024	
Riscos diversos	Equipamentos cinematográficos, fotográficos e de televisão instalados em unidades móveis, em estúdios, laboratórios ou reportagens externas;	16.376.863	13/07/2024	
Automóveis	Frota;	Valor mercado	10/08/2024	
Responsabilidade civil	Para Conselheiros, diretores e/ou administradores;	25.000.000	03/10/2024	



## Fundação Padre Anchieta – Centro Paulista de Rádio e TV Educativas

Notas explicativas da administração às demonstrações financeiras em 31 de dezembro de 2023  
Em reais



### 36. Remuneração da Administração

	<u>31/12/2023</u>	<u>31/12/2022</u>
<b>Pro - Labore</b>		
Remunerações	2.337.063	1.398.540
	<u><b>2.337.063</b></u>	<u><b>1.398.540</b></u>


A Diretoria Executiva e o Presidente do Conselho Curador da Fundação Padre Anchieta, foram remunerados mensalmente para seus cargos, obedecendo diretrizes que partem dos Decretos do Governo do Estado de São Paulo que determina limites máximos de valores.

### 37. Renúncia fiscal


Em atendimento ao item 27, letra “c” da ITG 2002 (R1) - entidade sem finalidade de lucros, a Entidade apresenta a seguir a relação dos tributos objetos da renúncia fiscal para o exercício.

- IPTU, sobre os imóveis onde desenvolvemos nossas atividades;
- ISS, sobre as prestações onerosas dos serviços típicos da FPA;
- IRPJ, sobre os aportes e rendas financeiras;
- ITBI, sobre as aquisições de bens imóveis destinados ao atendimento das finalidades essenciais;
- IPVA, sobre a propriedade de veículos automotores, utilizados no desempenho de nossas atividades;
- IOF, sobre as operações de crédito, câmbio e seguro ou as relativas;
- PIS, COFINS e CSLL sobre o faturamento;

\* \* \*

  
José Roberto Hachich Maluf (May 17, 2024 00:04 ADT)

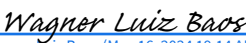
**Jose Roberto Hachich Maluf**  
Diretor Presidente

  
Paulo Ramos (May 16, 2024 20:00 ADT)

**Paulo Ramos de Freitas**  
Diretor Administrativo e Financeiro

  
Ronaldo Pereira (May 16, 2024 19:08 ADT)

**Ronaldo Pereira**  
Gerente de Orçamento, Controladoria e Financeiro

  
Wagner Luiz Baos (May 16, 2024 19:14 ADT)

**Wagner Luiz Baos**  
Contador - CRC 1 SP 197264/O-0

**Certificate Of Completion**

Envelope Id: 9D91D87087D44814BAB4DC7A725ACEF2

Status: Completed

Subject: Complete with DocuSign: Relatório - FPA - TV CULTURA 31.12.2023

LoS / Área: Assurance (Audit, CMAAS)

Tipo de Documento: Relatórios ou Deliverables

Source Envelope:

Document Pages: 41

Signatures: 1

Envelope Originator:

Certificate Pages: 2

Initials: 0

Luciano Sousa

AutoNav: Enabled

Avenida Brigadeiro Faria Lima, 3732, 16º e 17º

Envelopeld Stamping: Enabled

andares, Edifício Adalmiro Dellape Baptista B32, Itai

Time Zone: (UTC-03:00) Brasília

São Paulo, São Paulo 04538-132

luciano.sousa@pwc.com

IP Address: 18.231.224.26

**Record Tracking**

Status: Original

15 May 2024 | 13:05

Holder: Luciano Sousa

luciano.sousa@pwc.com

Location: DocuSign

Status: Original

15 May 2024 | 16:14

Holder: CEDOC Brasil

BR\_Sao-Paulo-Arquivo-Atendimento-Team

Location: DocuSign

@pwc.com

**Signer Events**

Jefferson Alves da Silva

jefferson.alves@pwc.com

PwC - Socio

PwC BR

Security Level: Email, Account Authentication (None), Digital Certificate


**Signature Provider Details:**

Signature Type: ICP Smart Card

Signature Issuer: AC SERASA RFB v5

**Electronic Record and Signature Disclosure:**

Not Offered via DocuSign

**Signature**

Signature Adoption: Drawn on Device

Using IP Address: 134.238.160.204

**Timestamp**

Sent: 15 May 2024 | 13:09

Resent: 15 May 2024 | 15:52

Viewed: 15 May 2024 | 16:11

Signed: 15 May 2024 | 16:13

**In Person Signer Events****Signature****Timestamp****Editor Delivery Events****Status****Timestamp****Agent Delivery Events****Status****Timestamp****Intermediary Delivery Events****Status****Timestamp****Certified Delivery Events****Status****Timestamp****Carbon Copy Events****Status****Timestamp**

Luciano Sousa

luciano.sousa@pwc.com

PwC BR

Security Level: Email, Account Authentication (None)

**Electronic Record and Signature Disclosure:**

Not Offered via DocuSign

**COPIED**

Sent: 15 May 2024 | 16:14

Viewed: 15 May 2024 | 16:14

Signed: 15 May 2024 | 16:14

**Witness Events****Signature****Timestamp****Notary Events****Signature****Timestamp**

<b>Envelope Summary Events</b>	<b>Status</b>	<b>Timestamps</b>
Envelope Sent	Hashed/Encrypted	15 May 2024   13:09
Certified Delivered	Security Checked	15 May 2024   16:11
Signing Complete	Security Checked	15 May 2024   16:13
Completed	Security Checked	15 May 2024   16:13

<b>Payment Events</b>	<b>Status</b>	<b>Timestamps</b>
-----------------------	---------------	-------------------

# Complete\_with\_DocuSign\_Relatório\_FPA\_TV\_Cultura\_31.12.2023\_assinado

Final Audit Report

2024-05-17

Created:	2024-05-16
By:	Paulo Ramos (pauloramos@tvcultura.com.br)
Status:	Signed
Transaction ID:	CBJCHBCAABAAAdLu16YQh_4xHUPZY2G-3cO0k65Lp4vSm


## "Complete\_with\_DocuSign\_Relatório\_FPA\_TV\_Cultura\_31.12.2023\_assinado" History

 Document digitally presigned by DocuSign\, Inc. (enterprisesupport@docusign.com)

2024-05-15 - 7:19:07 PM GMT

 Document created by Paulo Ramos (pauloramos@tvcultura.com.br)

2024-05-16 - 9:31:41 PM GMT

 Document emailed to rpereira@tvcultura.com.br for signature

2024-05-16 - 9:37:53 PM GMT

 Email viewed by rpereira@tvcultura.com.br


2024-05-16 - 10:01:21 PM GMT

 Signer rpereira@tvcultura.com.br entered name at signing as Ronaldo Pereira


2024-05-16 - 10:08:11 PM GMT

 Document e-signed by Ronaldo Pereira (rpereira@tvcultura.com.br)

Signature Date: 2024-05-16 - 10:08:13 PM GMT - Time Source: server

 Document emailed to wagnerbaos@tvcultura.com.br for signature


2024-05-16 - 10:08:15 PM GMT

 Email viewed by wagnerbaos@tvcultura.com.br


2024-05-16 - 10:10:29 PM GMT

 Signer wagnerbaos@tvcultura.com.br entered name at signing as Wagner Luiz Baos

2024-05-16 - 10:14:02 PM GMT

 Document e-signed by Wagner Luiz Baos (wagnerbaos@tvcultura.com.br)


Signature Date: 2024-05-16 - 10:14:04 PM GMT - Time Source: server

 Document emailed to Paulo Ramos (pauloramos@tvcultura.com.br) for signature


2024-05-16 - 10:14:06 PM GMT

 Document e-signed by Paulo Ramos (pauloramos@tvcultura.com.br)


Signature Date: 2024-05-16 - 11:00:42 PM GMT - Time Source: server

 Document emailed to maluf@tvcultura.com.br for signature

2024-05-16 - 11:00:44 PM GMT

 Email viewed by maluf@tvcultura.com.br

2024-05-17 - 2:56:09 AM GMT

 Signer maluf@tvcultura.com.br entered name at signing as José Roberto Hachich Maluf

2024-05-17 - 3:04:57 AM GMT

 Document e-signed by José Roberto Hachich Maluf (maluf@tvcultura.com.br)

Signature Date: 2024-05-17 - 3:04:59 AM GMT - Time Source: server

 Agreement completed.

2024-05-17 - 3:04:59 AM GMT