
***Fundação Padre
Anchieta - Centro
Paulista de Rádio e
TV Educativas***

***Demonstrações financeiras em
31 de dezembro de 2022
e relatório do auditor independente***



Relatório do auditor independente sobre as demonstrações financeiras

Aos Administradores, Diretores e Conselheiros
Fundação Padre Anchieta - Centro
Paulista de Rádio e TV Educativas

Opinião

Examinamos as demonstrações financeiras da Fundação Padre Anchieta - Centro Paulista de Rádio e TV Educativas ("Fundação"), que compreendem o balanço patrimonial em 31 de dezembro de 2022 e as respectivas demonstrações do resultado, do resultado abrangente, das mutações do patrimônio líquido e dos fluxos de caixa para o exercício findo nessa data, bem como as correspondentes notas explicativas, incluindo o resumo das políticas contábeis significativas e outras informações elucidativas.

Em nossa opinião, as demonstrações financeiras acima referidas apresentam adequadamente, em todos os aspectos relevantes, a posição patrimonial e financeira da Fundação Padre Anchieta - Centro Paulista de Rádio e TV Educativas em 31 de dezembro de 2022, o desempenho de suas operações e os seus fluxos de caixa para o exercício findo nessa data, de acordo com as práticas contábeis adotadas no Brasil para pequenas e médias empresas - Pronunciamento Técnico CPC PME - "Contabilidade para Pequenas e Médias Empresas" e de acordo com a Interpretação Técnica ITG 2002 (R1) - "Entidades sem Finalidade de Lucros", que regulamenta a contabilidade das entidades sem finalidade de lucros.

Base para opinião

Nossa auditoria foi conduzida de acordo com as normas brasileiras e internacionais de auditoria. Nossas responsabilidades, em conformidade com tais normas, estão descritas na seção a seguir, intitulada "Responsabilidades do auditor pela auditoria das demonstrações financeiras". Somos independentes em relação à Fundação, de acordo com os princípios éticos relevantes previstos no Código de Ética Profissional do Contador e nas normas profissionais emitidas pelo Conselho Federal de Contabilidade, e cumprimos com as demais responsabilidades éticas conforme essas normas. Acreditamos que a evidência de auditoria obtida é suficiente e apropriada para fundamentar nossa opinião.

Responsabilidades da administração e da governança pelas demonstrações financeiras

A administração da Fundação é responsável pela elaboração e adequada apresentação das demonstrações financeiras de acordo com as práticas contábeis adotadas no Brasil para pequenas e médias empresas - Pronunciamento Técnico CPC PME - "Contabilidade para Pequenas e Médias Empresas" e de acordo com a Interpretação Técnica ITG 2002 (R1) - "Entidades sem Finalidade de Lucros", que regulamenta a contabilidade das entidades sem finalidade de lucros e pelos controles internos que ela determinou como necessários para permitir a elaboração de demonstrações financeiras livres de distorção relevante, independentemente se causada por fraude ou erro.

Na elaboração das demonstrações financeiras, a administração é responsável pela avaliação da capacidade de a Fundação continuar operando, divulgando, quando aplicável, os assuntos relacionados com a sua continuidade operacional e o uso dessa base contábil na elaboração das demonstrações financeiras, a não ser que a administração e o Conselho Curador, pretendam liquidar a Fundação ou cessar suas operações, ou não tenham nenhuma alternativa realista para evitar o encerramento das operações.

Os responsáveis pela governança da Fundação são aqueles com responsabilidade pela supervisão do processo de elaboração das demonstrações financeiras.



Fundação Padre Anchieta - Centro
Paulista de Rádio e TV Educativas

Responsabilidades do auditor pela auditoria das demonstrações financeiras

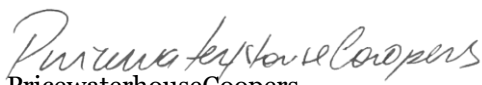
Nossos objetivos são obter segurança razoável de que as demonstrações financeiras, tomadas em conjunto, estão livres de distorção relevante, independentemente se causada por fraude ou erro, e emitir relatório de auditoria contendo nossa opinião. Segurança razoável é um alto nível de segurança, mas não uma garantia de que a auditoria realizada de acordo com as normas brasileiras e internacionais de auditoria sempre detectam as eventuais distorções relevantes existentes. As distorções podem ser decorrentes de fraude ou erro e são consideradas relevantes quando, individualmente ou em conjunto, possam influenciar, dentro de uma perspectiva razoável, as decisões econômicas dos usuários tomadas com base nas referidas demonstrações financeiras.


Como parte de uma auditoria realizada de acordo com as normas brasileiras e internacionais de auditoria, exercemos julgamento profissional e mantemos ceticismo profissional ao longo da auditoria. Além disso:

- Identificamos e avaliamos os riscos de distorção relevante nas demonstrações financeiras, independentemente se causada por fraude ou erro, planejamos e executamos procedimentos de auditoria em resposta a tais riscos, bem como obtemos evidência de auditoria apropriada e suficiente para fundamentar nossa opinião. O risco de não detecção de distorção relevante resultante de fraude é maior do que o proveniente de erro, já que a fraude pode envolver o ato de burlar os controles internos, conluio, falsificação, omissão ou representações falsas intencionais.
- Obtemos entendimento dos controles internos relevantes para a auditoria para planejarmos procedimentos de auditoria apropriados às circunstâncias, mas não com o objetivo de expressarmos opinião sobre a eficácia dos controles internos da Fundação.
- Avaliamos a adequação das políticas contábeis utilizadas e a razoabilidade das estimativas contábeis e respectivas divulgações feitas pela administração.
- Concluimos sobre a adequação do uso, pela administração, da base contábil de continuidade operacional e, com base nas evidências de auditoria obtidas, se existe incerteza relevante em relação a eventos ou condições que possam levantar dúvida significativa em relação à capacidade de continuidade operacional da Fundação. Se concluirmos que existe incerteza relevante, devemos chamar atenção em nosso relatório de auditoria para as respectivas divulgações nas demonstrações financeiras ou incluir modificação em nossa opinião, se as divulgações forem inadequadas. Nossas conclusões estão fundamentadas nas evidências de auditoria obtidas até a data de nosso relatório. Todavia, eventos ou condições futuras podem levar a Fundação a não mais se manter em continuidade operacional.
- Avaliamos a apresentação geral, a estrutura e o conteúdo das demonstrações financeiras, inclusive as divulgações e se essas demonstrações financeiras representam as correspondentes transações e os eventos de maneira compatível com o objetivo de apresentação adequada.

Comunicamo-nos com os responsáveis pela governança a respeito, entre outros aspectos, do alcance e da época dos trabalhos de auditoria planejados e das constatações significativas de auditoria, inclusive as deficiências significativas nos controles internos que, eventualmente, tenham sido identificadas durante nossos trabalhos.

São Paulo, 13 de setembro de 2023


PricewaterhouseCoopers
Auditores Independentes Ltda.
CRC 2SP000160/O-5

DocuSigned by:

Signed By: JEFFERSON ALVES DA SILVA:28924024841
CPF: 28924024841
Signing Time: 13 September 2023 | 12:52 BRT
ICP-Brasil
Jefferson Alves da Silva
Contador CRC 1SP264861/O-9

Fundação Padre Anchieta - Centro Paulista de Rádio e TV Educativas



Balancos patrimoniais em 31 de dezembro

Em reais

Ativo

	Notas	31/12/2022	31/12/2021
Circulante			
Caixa e equivalentes de caixa	4	11.311.046	14.397.446
Aplicações financeiras - recursos restritos	5	16.604.183	23.327.857
Contas a receber	6	10.374.460	6.909.528
Dação e permutas a receber	7	1.262.839	774.011
Estoques		388.689	416.577
Direitos de transmissão e exibição	8	4.048.193	4.608.145
Despesas antecipadas		190.284	228.919
Outros ativos	9	1.912.689	1.431.406
		46.092.383	52.093.889
Ativo não circulante			
Depósitos judiciais	23	6.448.667	5.765.625
Direitos de transmissão e exibição	8	2.382.515	1.665.312
		8.831.182	7.430.937
Imobilizado	10	97.733.771	95.512.217
Intangível	11	598.744	568.372
		98.332.515	96.080.589
Total do ativo		153.256.080	155.605.415

As notas explicativas da administração são parte integrante das demonstrações financeiras.


wlb


RP


PR


Jm.

Fundação Padre Anchieta - Centro Paulista de Rádio e TV Educativas



Balancos patrimoniais em 31 de dezembro

Em reais

Passivo e patrimônio líquido

	<u>Notas</u>	<u>31/12/2022</u>	<u>31/12/2021</u>
Circulante			
Fornecedores	12	8.822.009	7.280.338
Obrigações com pessoal	13	14.465.212	12.662.173
Obrigações sociais e fiscais	14	3.694.759	3.108.349
Dação e permutas a pagar	7	1.508.092	201.695
Projetos incentivados em execução	15	7.290.977	11.891.148
Convênio e Projetos em execução	16 / 18	5.220.035	5.484.661
Cessão de direitos	19	540.111	753.274
Outras obrigações	20	3.920.808	3.144.370
Subvenções e doações para investimentos a realizar	21	3.155.692	3.185.299
		48.617.695	47.711.307
Passivo não circulante			
Exigível a longo prazo			
Provisão para Contingências	22	2.399.767	6.531.608
Provisão para benefícios pós emprego	24	20.299.955	13.164.185
Subvenções para investimentos a realizar	21	12.111.042	11.846.162
		34.810.764	31.541.955
Patrimônio líquido			
Patrimônio social		12.514.481	12.514.481
Reserva de reavaliação		63.301.745	63.693.968
Ajustes de avaliação patrimonial		(5.482.651)	143.704
Déficit acumulado		(505.954)	
		69.827.621	76.352.153
Total do passivo e patrimônio líquido		153.256.080	155.605.415

As notas explicativas da administração são parte integrante das demonstrações financeiras.


wlb


RP


PR


Jm.

Fundação Padre Anchieta - Centro Paulista de Rádio e TV Educativas



Demonstração do resultado Exercícios findos em 31 de dezembro Em reais, exceto quando indicado de outra forma

Receitas operacionais	Notas	31/12/2022	31/12/2021
Dotações do Governo do Estado de São Paulo	25	116.253.518	108.648.464
Subvenções para investimentos		3.354.095	4.068.607
Trabalho voluntário	26	1.214.848	1.214.848
Receitas de operações próprias	27	112.505.947	83.008.794
Receita de convênios	28	16.621.527	4.781.093
Rendimentos financeiros	34	2.075.273	1.188.660
		252.025.208	202.910.466
Despesas operacionais			
Pessoal e encargos sociais	29	(97.136.768)	(85.304.676)
Benefícios a funcionários	30	(18.407.826)	(15.138.748)
Material de consumo	31	(5.735.435)	(3.855.717)
Gerais e administrativas	32	(135.690.719)	(88.410.912)
Trabalho voluntário		(1.214.848)	(1.214.848)
Depreciação e amortização		(5.653.863)	(4.714.651)
Provisão de crédito de liquidação duvidosa		-	(309.204)
(Provisão)/reversão para contingências	22	4.131.841	(723.227)
Despesas financeiras	34	(145.216)	(29.670)
Outras despesas/receitas operacionais	33	6.929.447	2.285.356
		(252.923.386)	(197.416.297)
Superávit (déficit) do exercício		(898.177)	5.494.171

As notas explicativas da administração são parte integrante das demonstrações financeiras.


wlb


RP


PR


m.

Fundação Padre Anchieta - Centro Paulista de Rádio e TV Educativas

Demonstração do resultado abrangente
Exercícios findos em 31 de dezembro
 Em reais, exceto quando indicado de outra forma



	<u>31/12/2022</u>	<u>31/12/2021</u>
Superávit (déficit) do exercício	(898.177)	5.494.171
Outros resultados abrangentes que não serão reclassificados para o resultado do exercício em períodos subsequentes:		
Ganhos (perdas) atuariais líquidas não realizadas com plano de benefício definido	(5.626.355)	866.141
Resultado abrangente do exercício	<u>(6.524.532)</u>	<u>6.360.312</u>

As notas explicativas da administração são parte integrante das demonstrações financeiras.


wb


RP


PR


Jm.

Fundação Padre Anchieta - Centro Paulista de Rádio e TV Educativas



Demonstrações das mutações do patrimônio líquido

Em milhares de reais, exceto quando indicado de outra forma

	Patrimônio social	Reserva de reavaliação	Ajustes de avaliação patrimonial	Superávit/(Déficit) acumulado	Total
Saldos em 31 de janeiro de 2020	9.802.045	64.086.193	(722.437)	(3.173.960)	69.991.841
Superávit do exercício				5.494.171	5.494.171
Ganho atuarial com obrigações de benefícios a empregados			866.141		866.141
Total do resultado abrangente do exercício			866.141	5.494.171	6.360.312
Realização da reserva de reavaliação		(392.224)		392.224	
Transferência de superávit	2.712.436			(2.712.435)	
Saldos em 31 de dezembro de 2021	12.514.481	63.693.969	143.704	-	76.352.153
Superávit do exercício				(898.177)	(898.177)
Perdas atuariais com obrigações de benefícios a empregados			(5.626.355)	-	(5.626.355)
Total do resultado abrangente do exercício			(5.626.355)	(898.177)	(6.524.532)
Realização da reserva de reavaliação		(392.224)		392.224	
Saldos em 31 de dezembro de 2022	12.514.481	63.301.745	(5.482.651)	(505.953)	69.827.621

As notas explicativas da administração são parte integrante das demonstrações financeiras.


wlb


RP


PR


Jm.

Fundação Padre Anchieta - Centro Paulista de Rádio e TV Educativas

Demonstração dos fluxos de caixa Exercícios findos em 31 de dezembro Em reais, exceto quando indicado de outra forma



	<u>31/12/2022</u>	<u>31/12/2021</u>
Fluxo de caixa das atividades operacionais		
Superávit do exercício	(898.177)	5.494.171
Ajustes		
atividades operacionais:	(6.959.430)	2.471.792
Depreciação e amortização	5.653.863	4.714.651
Perdas/(Ganhos) com crédito de liquidação duvidosa	(225.000)	(185.665)
Provisão (reversão) de provisão para riscos processuais	(4.131.841)	723.227
Subvenções para investimentos	(3.354.095)	(4.068.607)
Juros sobre parcelamento de dívidas	-	(210.634)
Varição cambial	420.236	320.058
(Perdas)/ganhos atuariais líquidas não realizadas com plano de benefício definido	(5.626.355)	866.141
Custo residual de ativo imobilizado	303.762	312.621
Variações nos ativos e passivos operacionais		
Diminuição nos ativos circulantes e não circulantes	(6.103.413)	(3.494.873)
Contas a receber	(3.689.933)	719.481
Dação, permutas a receber	(488.828)	(343.089)
Estoques	27.888	72.318
Direitos de transmissão e exibição	(157.251)	(3.104.799)
Despesas antecipadas	38.636	(25.621)
Outros ativos	(1.150.883)	(205.634)
Depósitos judiciais	(683.042)	(607.529)
Aumento líquido nos passivos circulantes e não circulantes	10.961.533	9.766.440
Fornecedores	842.070	3.580.059
Obrigações com pessoal	1.803.039	873.931
Obrigações sociais e fiscais	586.410	97.292
Dação e permutas a pagar	1.306.397	(11.792)
Projetos incentivados em execução	(4.600.171)	456.738
Convênio em execução	(264.625)	1.932.396
Cessão de direitos	(213.163)	690.619

As notas explicativas da administração são parte integrante das demonstrações financeiras.


wlb


RP


PR


Jm

Fundação Padre Anchieta - Centro Paulista de Rádio e TV Educativas

Demonstração dos fluxos de caixa Exercícios findos em 31 de dezembro Em reais, exceto quando indicado de outra forma



	<u>31/12/2022</u>	<u>31/12/2021</u>
Outras obrigações	776.439	1.041.100
Provisão para benefícios pós emprego	7.135.770	1.106.097
Subvenção p/ Investimentos a Realizar	<u>3.589.367</u>	<u>-</u>
Caixa líquido gerado pelas atividades operacionais	(2.999.487)	14.237.530
Fluxo de caixa das atividades de investimento		
Investimentos em aplicações financeiras	6.723.674	(7.699.279)
Aquisição de imobilizado	(6.477.707)	(4.404.934)
Aquisição de Intangível	<u>(332.880)</u>	<u>(527.756)</u>
Caixa líquido aplicado nas atividades de investimento	(86.913)	(12.631.969)
Aumento líquido de caixa e equivalentes de caixa	<u>(3.086.400)</u>	<u>1.605.561</u>
Caixa e equivalentes de caixa no início do exercício	14.397.446	12.791.885
Caixa e equivalentes de caixa no final do exercício	11.311.046	14.397.446
Aumento líquido de caixa e equivalentes de caixa	<u>(3.086.400)</u>	<u>1.605.561</u>

As notas explicativas da administração são parte integrante das demonstrações financeiras.


wlb


RP


PR


Jm.

Fundação Padre Anchieta – Centro Paulista de Rádio e TV Educativas

Notas explicativas da administração às demonstrações financeiras em 31 de dezembro de 2022
(Em reais, exceto quando indicado de outra forma)



1. Contexto operacional

A Fundação Padre Anchieta- Centro Paulista de Rádio e TV Educativas tem como finalidade a promoção de atividades educativas e culturais através de rádio e televisão e de outras mídias, com aporte de recursos oriundos do Governo do Estado de São Paulo, mediante dotação orçamentária específica e de receitas próprias utilizadas no cumprimento de sua missão.

O orçamento para o ano de 2023, constante no decreto de execução orçamentário e financeira número 67.447, de 13 de janeiro de 2023, consigna uma dotação orçamentária de R\$ 191.615.229, sendo parte a dotação do Governo do Estado de São Paulo R\$ 110.879.400 e as receitas próprias de R\$ 80.735.829, estabelecendo o contingenciamento dos recursos provenientes do Governo do Estado de São Paulo no montante de R\$ 1.040.808.

A Fundação Padre Anchieta visa ao incremento de suas receitas próprias por meio de prestação de serviços e fortalecimento da qualidade da programação.

No caso de extinção da Fundação Padre Anchieta, os bens que constituem o seu patrimônio líquido se incorporarão ao patrimônio do Governo do Estado de São Paulo, exceção feita ao edifício Solar Fábio Prado, localizado na Avenida Brigadeiro Faria Lima nº 774, Cidade de São Paulo, que passará para o patrimônio da Universidade de São Paulo (USP).

Segundo o Estatuto desta Fundação, na Seção IV, Do Patrimônio Reservado, nos Incisos de I a VI, a Fundação Padre Anchieta especificou as fontes para a formação do patrimônio reservado, tendo esta a finalidade exclusiva da manutenção e preservação dos objetivos institucionais da Fundação e conseqüentemente, na perpetuação de suas atividades.

A Fundação Padre Anchieta é isenta de todos os impostos e taxas estaduais, por força do Decreto nº 48.660, de 18 de outubro de 1967, que regulamentou a lei nº 9.849 de 26 de setembro de 1967. Usufrui ainda da imunidade dos impostos e taxas Municipais e Federais, auferidos pelo princípio da imunidade recíproca, dada sua natureza jurídica de fundação instituída e mantida pelo Poder Público, consoante o disposto no artigo 150, VI, § 2º da Constituição Federal de 1988.

A Fundação Padre Anchieta mantém o controle tempestivo do fluxo de caixa, com programação de ingressos e desembolsos de recursos, considerando a dotação do Governo do Estado de São Paulo e a projeção de receitas próprias. Este controle permite a sinalização prévia de eventual necessidade de caixa, com a conseqüente implantação de ações para adequação dos gastos frente aos recursos disponíveis. No caso de a Fundação Padre Anchieta concluir que de acordo com o seu fluxo de caixa futuro, seus recursos de dotação do Governo do Estado de São Paulo e sua projeção de receitas próprias não serão suficientes para cumprir com seus compromissos contratados, a Fundação Padre Anchieta deverá rever seus compromissos de forma que estes sejam reduzidos a ponto de se enquadrarem ao limite de cobertura dos seus recursos. Esta estratégia poderá ser adotada considerando que a Fundação Padre Anchieta tem como premissa e compromisso com o Governo do Estado de não incorrer em gastos que excedam as verbas obtidas pelo Governo do Estado e que não possam ser cumpridos pela Fundação Padre Anchieta, garantindo assim, a continuidade de suas operações.


wlb


RP


PR


m.

Fundação Padre Anchieta – Centro Paulista de Rádio e TV Educativas

Notas explicativas da administração às demonstrações financeiras em 31 de dezembro de 2022
(Em reais, exceto quando indicado de outra forma)



2. Base de preparação e apresentação das demonstrações financeiras

As principais políticas contábeis aplicadas na preparação destas demonstrações financeiras estão definidas abaixo. Essas políticas foram aplicadas de modo consistente nos exercícios apresentados, salvo quando indicado de outra forma.

2.1 Base de preparação das demonstrações financeiras

As demonstrações financeiras da Fundação foram elaboradas de acordo com as práticas contábeis adotadas no Brasil incluindo as disposições da Resolução do Conselho Federal de Contabilidade nº 1.409/12, que aprovou a Interpretação Técnica ITG 2002 (R1) - "Entidades sem Finalidade de Lucros", combinada com a NBC TG 1000 (R1) ("CPC PME") - "Contabilidade para Pequenas e Médias Empresas"). Essas demonstrações financeiras foram preparadas considerando o custo histórico como base de valor.

As demonstrações financeiras da Fundação Padre Anchieta – Centro Paulista de Rádio e TV Educativas foram autorizadas para emissão pela Administração em 13 de setembro de 2023.

2.2 Moeda funcional e moeda de apresentação

Os itens incluídos nas demonstrações financeiras são mensurados usando a moeda do principal ambiente econômico no qual a Fundação atua ("moeda funcional"). As demonstrações financeiras estão apresentadas em reais, que é a moeda funcional da Fundação e, também, a sua moeda de apresentação.

3. Resumo das principais práticas contábeis

As principais práticas contábeis descritas em detalhes a seguir foram aplicadas de maneira consistentes aos períodos apresentados nessas demonstrações financeiras.

3.1 Apuração do superávit (déficit) do exercício e reconhecimento de receitas

O superávit (déficit) é apurado em conformidade com o regime contábil de competência. As receitas orçamentárias (dotações do Governo do Estado de São Paulo) são reconhecidas no resultado por ocasião do repasse financeiro das dotações aprovadas em lei orçamentária.

As receitas próprias são reconhecidas no mês em que os serviços são prestados, pelo regime de competência. Os custos relacionados aos conteúdos exibidos são reconhecidos quando incorridos.

As receitas provenientes de projetos culturais apoiados pelo Ministério da Cultura, por meio da Lei Federal de Incentivo à Cultura (Lei nº 8.313/91 – art. 18 e art. 26), Lei Rouanet, são reconhecidas pelo diferimento de aportes de recursos recebidos e autorizados durante o período vigente de execução do projeto.

As receitas de convênios com órgãos educacionais e culturais são reconhecidas no superávit em face da despesa realizada.


wlb


RP


PR


Jm.

Fundação Padre Anchieta – Centro Paulista de Rádio e TV Educativas

Notas explicativas da administração às demonstrações financeiras em 31 de dezembro de 2022
(Em reais, exceto quando indicado de outra forma)



3.2 Instrumentos financeiros

Instrumentos financeiros não derivativos incluem aplicações financeiras, contas a receber de clientes e dação e permutas, partes relacionadas e outros, incluindo caixa e bancos, fornecedores assim, como contas a pagar.

Instrumentos financeiros não derivativos são reconhecidos inicialmente pelo valor justo acrescido, para instrumentos que não sejam reconhecidos pelo valor justo através de resultado, quaisquer custos de transação diretamente atribuíveis. Posteriormente, ao reconhecimento inicial os instrumentos financeiros não derivativos são mensurados, conforme descrito a seguir:

3.2.1 *Instrumentos financeiros ao valor justo por meio do resultado*

Um instrumento é classificado pelo valor justo através do resultado se for mantido para negociação, ou seja, designado como tal quando do reconhecimento inicial.

Após reconhecimento inicial, custos de transação atribuíveis são reconhecidos nos resultados quando incorridos. Instrumentos financeiros ao valor justo através do resultado são medidos pelo valor justo e suas flutuações são reconhecidas no resultado.

3.2.2 *Ativos e passivos financeiros pelo custo amortizado*

Incluem-se nesta categoria os ativos financeiros não derivativos com pagamentos fixos ou determináveis, não cotados em um mercado ativo. São incluídos como ativo circulante, exceto aqueles com prazo de vencimento superior a 12 meses após a data de emissão do balanço (estes são classificados como ativos não circulantes). Os ativos e passivos financeiros pelo custo amortizado da Fundação compreendem as contas a receber de clientes e demais contas a receber. Os ativos e passivos financeiros são contabilizados pelo custo amortizado, usando o método da taxa de juros efetiva.

Os passivos financeiros são mensurados pelo método do custo amortizado. A opção da Fundação de classificar um passivo pelo valor justo somente pode ser realizada quando atender as definições de passivo financeiro mensurado ao valor justo por meio do resultado e, conseqüentemente, proporcione informação contábil mais relevante a respeito da posição patrimonial e financeira da Fundação. Uma vez adotada a opção de mensurar os passivos pelo valor justo, a Fundação deve adotá-la de forma consistente, não podendo retornar ao método do custo amortizado.

3.3 Instrumentos financeiros derivativos

A Fundação Padre Anchieta não realiza operações com instrumentos derivativos financeiros.

3.4 Caixa e equivalentes de caixa

O caixa e equivalentes de caixa estão representados substancialmente por saldos bancários de livre movimentação dos recursos próprios da entidade, recursos restritos a projetos incentivados e convênios, recebidos pela Fundação.


wb


RP


PR


JM

Fundação Padre Anchieta – Centro Paulista de Rádio e TV Educativas

Notas explicativas da administração às demonstrações financeiras em 31 de dezembro de 2022
(Em reais, exceto quando indicado de outra forma)



3.5 Aplicações financeiras – recursos restritos

As aplicações financeiras da Fundação Padre Anchieta estão representadas substancialmente por fundos de investimentos e rentabilidade diária, por meio de investimentos em títulos públicos ou em títulos e valores mobiliários de renda fixa, sendo destinado a clientes do segmento Governo. As aplicações de recursos restritos são vinculadas a projetos incentivados e convênios.

3.6 Contas a receber de clientes

As contas a receber são registradas pelo valor dos títulos nominais decorrentes de faturamento como vendas de serviços, apoio institucional, coprodução, entre outros. As perdas estimadas em créditos de liquidação duvidosa são constituídas com base em análise dos riscos de realização, sendo considerada suficiente para suportar eventuais perdas.

3.7 Dação e permutas

Na operação de dação em pagamento e permuta não há o envolvimento de unidades imobiliárias, caracterizando-se como uma transação de compra e venda em que o pagamento tratado é realizado por meio de prestação de serviços ou fornecimento de bens mediante contrato, cabendo à Fundação Padre Anchieta conceder espaço na mídia televisiva e/ou radiodifusão.

3.8 Estoques

Os estoques de almoxarifado são avaliados com base no custo histórico de aquisição, acrescido de gastos relativos a transportes, armazenagem e impostos não recuperáveis. Os valores de estoques contabilizados não excedem os valores de mercado.

3.9 Direitos de transmissão e exibição

Os direitos de transmissão e exibição de filmes, desenhos, documentários e clássicos adquiridos são registrados ao valor de aquisição e apropriados ao resultado do exercício de forma linear pelo período de vigência do licenciamento concedido. Os valores de estoques contabilizados não excedem os valores de mercado.

3.10 Imobilizado

Os itens do imobilizado são demonstrados ao custo histórico de aquisição menos o valor da depreciação e de qualquer provisão para perda por valor não recuperável de ativo acumulada. O custo histórico inclui os gastos diretamente atribuíveis necessários para preparar o ativo para o uso pretendido pela administração excluindo custos de financiamentos.

Os terrenos não são depreciados. A depreciação é calculada pelo método linear tendo como referência o valor do custo menos o valor residual e a vida útil remanescente.

Os valores residuais, a vida útil e os métodos de depreciação dos ativos são revisados e ajustados quando existir uma indicação de mudança significativa desde a última data de balanço.


wlb


RP


PR


Jm.

Fundação Padre Anchieta – Centro Paulista de Rádio e TV Educativas

Notas explicativas da administração às demonstrações financeiras em 31 de dezembro de 2022
(Em reais, exceto quando indicado de outra forma)



O valor contábil de um ativo é imediatamente baixado para seu valor recuperável se o valor contábil do ativo for maior que seu valor recuperável estimado (Nota 9.1).

Os ganhos e as perdas em alienações são determinados pela comparação do valor de venda com o valor contábil e são reconhecidos em " Outras despesas/receitas operacionais" na demonstração do resultado.

3.11 Intangível

As licenças de software adquiridas são demonstradas pelo custo histórico menos amortização e perdas por *impairment* acumuladas. Todos os ativos intangíveis são considerados como tendo uma vida útil definida. A amortização é calculada pelo método linear para alocar o custo das licenças durante a vida útil estimada.

As licenças de software adquiridas são capitalizadas com base nos custos incorridos para adquirir e preparar os softwares para sua utilização. Informações adicionais estão divulgadas na Nota 10.

3.12 Projetos incentivados em execução

Os projetos incentivados, Lei Rouanet, referem-se aos recursos obtidos por meio da Lei de Incentivo Fiscal Federal, junto à iniciativa privada a título de patrocínio nas produções de programas de cunho cultural, documentários e difusão de produções independentes.

3.13 Convênios e Projetos em Execução

As obrigações com convênio referem-se à parceria com ente público para o desenvolvimento de programa educacional e cultural (UNIVESP) assim como também as obrigações com o convênio (MCB), e o projeto de digitalização dos acervos da TV Cultura (CEDOC).

3.14 Cessão de direitos

Compreendem os direitos de autor e conexos, concernentes a lei de direitos autorais sobre obras literárias ou artísticas, na participação individual, na autorização de uso de voz, interpretação, nome e obra sobre os produtos licenciados pela Fundação Padre Anchieta, direitos sobre sincronizações musicais e direitos na reprodução audiovisual de terceiros.

3.15 Outras obrigações

Referem-se a obrigações a pagar como benefícios concedidos (assistência médica, seguro de vida, convênio farmácia, vale-transporte, vale-alimentação e empréstimo bancário consignado em folha de pagamento), remuneração a pessoal de apoio sem vínculo empregatício, aluguéis, prêmios de seguros, utilidade pública, adiantamento de clientes entre outros.

3.16 Subvenções para investimentos

As subvenções para investimentos recebidas do Governo do Estado de São Paulo, convênios, cuja aplicação de tais recursos esteja relacionada à implantação, modernização e expansão da Fundação Padre Anchieta, são registrados no passivo circulante e não circulante, sendo transferidos para o resultado quando da depreciação proporcional dos bens adquiridos com esses recursos.

Fundação Padre Anchieta – Centro Paulista de Rádio e TV Educativas

Notas explicativas da administração às demonstrações financeiras em 31 de dezembro de 2022
(Em reais, exceto quando indicado de outra forma)



3.17 Patrimônio social líquido

O patrimônio social líquido é constituído pela dotação inicial de seus instituidores, reservas de reavaliação, ajustes de avaliação patrimonial e pelos déficits/superávits apurados anualmente.

3.18 Trabalho voluntário

Em atendimento à ITG 2002 (R1) – Entidades sem Finalidades de Lucros, a Fundação Padre Anchieta reconhece no resultado do exercício a receita atribuída aos serviços obtidos de trabalhos voluntários realizados pelos membros do Conselho Curador vitalícios e eletivos, em contrapartida ao mesmo montante em despesa, como se tivesse ocorrido o desembolso financeiro.

3.19 Estimativas e julgamentos contábeis

A Fundação faz estimativas e estabelece premissas com relação ao futuro, baseada na experiência histórica e em outros fatores, incluindo expectativas de eventos futuros. Por definição, as estimativas contábeis resultantes raramente serão iguais aos respectivos resultados reais. A preparação das demonstrações financeiras de acordo com as práticas contábeis adotadas no Brasil exige que a Administração faça julgamentos, estimativas e premissas que afetam a aplicação de políticas contábeis e os valores reportados de ativos, passivos, receitas e despesas. Os resultados reais podem divergir dessas estimativas. Estimativas e premissas são revistas de uma maneira contínua. Revisões com relação a estimativas contábeis são reconhecidas no período em que as estimativas são revisadas e em quaisquer períodos futuros afetados. As estimativas e premissas que apresentam julgamentos de ativos e passivos estão divulgadas a seguir.

(a) Redução ao valor recuperável de contas a receber

A provisão para redução ao valor recuperável destes créditos é constituída em montante considerado suficiente para cobrir as prováveis perdas em sua realização. A política contábil para estabelecer a provisão requer a análise individual das faturas de clientes inadimplentes em relação às medidas de cobrança adotadas por departamento responsável, e de acordo com o estágio de cobrança, é estimado um montante de provisão a ser constituída, que pode representar um percentual do título de acordo com o histórico ou sua totalidade.

(b) Benefícios pós emprego de plano de saúde

O valor presente das obrigações de plano de saúde depende de uma série de fatores que são determinados com base em cálculos atuariais, os quais utilizam uma série de premissas. Entre as premissas utilizadas na determinação do ganho (perda) líquido para o plano está a taxa de desconto. Quaisquer mudanças nessas premissas afetarão o valor contábil das obrigações do plano de saúde.

A Fundação determina a taxa de desconto apropriada ao final de cada exercício. Esta é a taxa de juros utilizada para determinar o valor presente de futuras saídas de caixa estimadas que devem ser necessárias para liquidar as obrigações de plano de saúde. Informações adicionais estão divulgadas na Nota 20.

Fundação Padre Anchieta – Centro Paulista de Rádio e TV Educativas

Notas explicativas da administração às demonstrações financeiras em 31 de dezembro de 2022
(Em reais, exceto quando indicado de outra forma)



(c) Provisão para contingências cíveis

A Fundação é parte de processos judiciais e administrativos. Provisões são constituídas para todas as contingências referentes a processos judiciais que representem perdas prováveis e estimadas com certo grau de segurança. A avaliação da probabilidade de perda inclui a avaliação das evidências disponíveis, a hierarquia das leis, a jurisprudência disponível, as decisões mais recentes nos tribunais e sua relevância no ordenamento jurídico, bem como a avaliação dos advogados externos. A administração acredita que essas provisões para riscos cíveis estão corretamente apresentadas nas demonstrações financeiras.

4. Caixa e equivalentes de caixa

Conta Contábil	Identificação de origem	Descrição da Conta	31/12/2022	31/12/2021
Crédito Rotativo	Caixa Rotativo	Caixa rotativo	23.292	21.655
Bco-Cta Mov FPA	Rá-Tim-Bum (Operadoras TV Cabo)	Bco Brasil Ag. 1897-X Cta corrente 3847-4	1.981	0
Aplic Finan - FPA	Recursos Próprios	Bco Brasil Ag. 6807-1 Cta investimento 130.301-5	803.631	3.235.218
Aplic Finan - FPA	Recursos Próprios	Bco Brasil Ag. 6807-1 Cta investimento 130.129-2	1.661.023	15.016
Aplic Finan - FPA	Recursos Próprios	Bco Brasil Ag. 1897-X Cta investimento 3846-6	7.650.358	10.191.730
Aplic Finan - FPA	Rá-Tim-Bum (Operadoras TV Cabo)	Bco Brasil Ag. 1897-X Cta investimento 3847-4	1.160.087	926.047
Aplic Finan - FPA	Cta transitória p/operações cambiais	Bco Brasil Ag. 1897-X Cta investimento 8694-0	8.459	7.725
Aplic Finan - FPA	Cta lastro p/operação de cartões de débito	Bco Brasil Ag. 1897-X Cta investimento 19671-1	2.215	55
Caixa e Equivalentes de Caixa			11.311.046	14.397.446

As aplicações financeiras são substancialmente representadas por fundos de investimentos denominados de renda fixa do governo, com alta liquidez e remuneradas à taxa média de 12,382% a.a. Tais investimentos são centralizadas no Banco do Brasil S.A., conforme artigo 7º do Decreto nº 55.357, de 18 de janeiro de 2010, revogado pelo Decreto nº 62.297, de 06 de dezembro de 2016. O fundo é destinado às aplicações dos recursos da Administração Pública Direta e Indireta, inclusive os das Fundações mantidas pelo Governo do Estado de São Paulo.

Fundação Padre Anchieta – Centro Paulista de Rádio e TV Educativas

Notas explicativas da administração às demonstrações financeiras em 31 de dezembro de 2022
(Em reais, exceto quando indicado de outra forma)



5. Aplicações financeiras restritas

Em 31 de dezembro de 2022, o saldo de aplicações financeiras restritas era composto da seguinte forma:

Conta Contábil	Identificação de origem	Descrição da Conta	31/12/2022	31/12/2021
Aplic Finan Restrita	Cedoc	Bco Brasil Sg. 1897-X Cta investimento 20.097-2	460.664	7.758.762
Aplic Finan Restrita	Convênio Museu da Casa Brasileira	Bco Brasil Ag. 1897-X Cta investimento 20326-2	904.297	0
Aplic Finan Restrita	Univesp	Bco Brasil Ag. 1897-X Cta investimento 20129-4	0	3.677.947
Aplic Finan Restrita	Univesp	Bco Brasil Ag. 1897-X Cta investimento 20390-4	6.170.495	0
Aplic Finan Restrita	Lei Rouanet - Plano de Atividades 2021	Bco Brasil Ag. 1897-X Cta 19.861-7	0	3.933.244
Aplic Finan Restrita	Lei Rouanet - Plano de Atividades 2021	Bco Brasil Ag. 1897-X Cta investimento 19862-5	1.795.198	654.412
Aplic Finan Restrita	Lei Rouanet - Plano de Atividades 2022	Bco Brasil Ag. 1897-X Cta 0247-9	0	7.303.492
Aplic Finan Restrita	Lei Rouanet - Plano de Atividades 2022	Bco Brasil Ag. 1897-X Cta investimento 20627-9	7.273.529	0
Aplicações financeiras - Recursos Restritos			16.604.183	23.327.857

	<u>31/12/2022</u>	<u>31/12/2021</u>
Aplicações financeiras restritas liberadas para movimentação (i)	9.330.654	12.091.120
Aplicações financeiras bloqueadas para movimentação (ii)	7.273.529	11.236.737
	<u>16.604.183</u>	<u>23.327.857</u>

(i) *Aplicações financeiras vinculadas a projetos incentivados e convênios para livre movimentação.*

	<u>31/12/2022</u>	<u>31/12/2021</u>
Lei Rouanet (a)	1.795.198	654.412
UNIVESP (b)	6.170.495	3.677.947
CEDOC (b)	460.663	7.758.761
MCB (b)	904.298	-
	<u>9.330.654</u>	<u>12.091.120</u>

(a) Aplicações financeiras automáticas com alta liquidez, remunerados à 100% do CDI. Conforme instrução normativa nº 2 de 23 de abril de 2019 do Ministério da Cidadania em seu artigo 32, a conta vinculada do projeto, é isenta de tarifas bancárias e aplicada automaticamente em fundo de aplicação financeira de curto prazo, ou operação de mercado aberto lastreada em título da dívida pública federal.

(b) Aplicações automáticas com resgate automático de curto prazo, remunerados à 100% do CDI. Conforme decreto do governo do Estado de São Paulo nº 62.867 de 03 de outubro de 2017, artigo 7º; as aplicações financeiras deverão ser centralizadas no Banco do Brasil S.A.

Fundação Padre Anchieta – Centro Paulista de Rádio e TV Educativas

Notas explicativas da administração às demonstrações financeiras em 31 de dezembro de 2022
(Em reais, exceto quando indicado de outra forma)



(ii) *Valores referentes a aplicações financeiras de recursos vinculados referentes a Lei Rouanet que estão aguardando liberação para uso pelo Ministério da Cultura para utilização.*

6. Contas a receber de clientes

6.1 Composição do Contas a Receber

	<u>31/12/2022</u>	<u>31/12/2021</u>
Contas a receber de clientes	10.169.404	6.915.976
Contas a receber de partes relacionadas	835.330	848.825
	<u>11.004.734</u>	<u>7.764.802</u>
Perdas estimadas em créditos de liquidação duvidosa (PECLD)	(630.274)	(855.274)
	<u>10.374.460</u>	<u>6.909.528</u>

6.2 O montante a receber e contrato em andamento, está assim distribuído por prazo de recebimento:

	<u>31/12/2022</u>	<u>31/12/2021</u>
A vencer	<u>9.527.388</u>	<u>6.128.702</u>
Vencidos:		
01 a 30 dias	321.350	391.531
31 a 60 dias	154.056	235.983
61 a 90 dias	-	99.900
91 a 180 dias	-	53.413
181 a 360 dias	371.667	149.891
Mais de 361 dias	630.274	705.383
	<u>11.004.735</u>	<u>7.764.803</u>

6.3 Perdas estimadas em créditos de liquidação duvidosa

Saldo em 31 de dezembro de 2020	(669.609)
Adições	(347.324)
Reversões	161.659
Saldos em 31 de dezembro de 2021	<u>(855.274)</u>
Adições	
Reversões	225.000
Saldos em 31 de dezembro de 2022	<u>(630.274)</u>

Fundação Padre Anchieta – Centro Paulista de Rádio e TV Educativas

Notas explicativas da administração às demonstrações financeiras em 31 de dezembro de 2022
(Em reais, exceto quando indicado de outra forma)



7. Dação e permutas

Os saldos relacionados às aquisições de bens e serviços prestados ou tomados de dação/permutas estão representados por:

	31/12/2022		31/12/2021	
	Ativo	Passivo	Ativo	Passivo
Veiculações	1.262.839		2.424.138	
Espaço publicitário		758.896		51.452
Outros (i)		749.196		379.942
Ajuste perdas (ii)			(1.650.127)	(229.700)
	1.262.839	1.508.092	774.011	201.694

(i) *Eventos (fornecimentos ingressos, passagens aéreas, cesta de natal)*

(ii) *Em exercícios anteriores foram constituídas reservas para cobertura de saldos de permutas a nosso favor, que, porém, tinham seus contratos vencidos, foi realizado o encontro de contas após o ajuste*

8. Direitos de transmissão e exibição

	31/12/2022	31/12/2021
Circulante	4.048.193	4.608.145
Não circulante	2.382.515	1.665.313
Filmes, desenhos, documentários e clássicos.	6.430.708	6.273.458

Movimentação dos saldos

	Em R\$
Saldos em 31 de dezembro de 2020	3.168.659
Direitos contratados	5.989.301
Apropriados	(2.884.502)
Saldos em 31 de dezembro de 2021	6.273.458
Direitos contratados	3.621.447
Apropriados	(3.464.197)
Saldos em 31 de dezembro de 2022	6.430.708

Os direitos adquiridos são registrados ao valor de aquisição e apropriados ao resultado do exercício de forma linear pelo período de vigência do licenciamento concedido.

Fundação Padre Anchieta – Centro Paulista de Rádio e TV Educativas

Notas explicativas da administração às demonstrações financeiras em 31 de dezembro de 2022
(Em reais, exceto quando indicado de outra forma)



9. Outros ativos

	<u>31/12/2022</u>	<u>31/12/2021</u>
Créditos a terceiros	212.030	86.572
Créditos de funcionários (i)	1.624.719	1.298.642
Benefícios a funcionários	2.285	999
Outros	73.655	45.193
	<u>1.912.689</u>	<u>1.431.406</u>

(i). Referem-se aos adiantamentos de salários, férias, despesas de viagens, entre outros.

Fundação Padre Anchieta – Centro Paulista de Rádio e TV Educativas

Notas explicativas da administração às demonstrações financeiras em 31 de dezembro de 2022
(Em reais, exceto quando indicado de outra forma)



10. Imobilizado

CUSTO	Terrenos	Edifícios e Benfeitorias	Máquinas e Aparelhos	Instalações	Benfeitorias em Propriedades de Terceiros	Imobilizado em Andamento	Móveis e Utensílios	Veículos	Computadores e Periféricos	Aquisições de Software	Total
Saldo em 31 de Dezembro de 2021	<u>57.368.193</u>	<u>22.916.130</u>	<u>82.125.464</u>	<u>14.038.568</u>	<u>9.540.785</u>	<u>1.169.806</u>	<u>3.603.457</u>	<u>3.779.992</u>	<u>5.907.404</u>	<u>4.539.441</u>	<u>204.989.240</u>
(+) Adições	-	-	5.050.567	132.972	-	-	496.111	-	798.058	332.880	6.810.587
(-) Baixas	-	(56.260)	(10.155.549)	(373.046)	-	-	(514.452)	(1.371.440)	(905.869)	(40.000)	(13.416.617)
(+/-) Transferências internas	-	-	36.961	-	-	1.358.418	3.585	-	-	-	1.398.964
Saldo em 31 de Dezembro de 2022	<u>57.368.193</u>	<u>22.859.870</u>	<u>77.057.443</u>	<u>13.798.494</u>	<u>9.540.785</u>	<u>2.528.224</u>	<u>3.588.701</u>	<u>2.408.552</u>	<u>5.799.592</u>	<u>4.832.321</u>	<u>199.782.175</u>
DEPRECIACÃO											
Taxa média anual de depreciação - %	-%	2,5% a 5%	10%	10%	2,7% e 4%	-%	10% e 20%	10% e 20%	10% e 20%	10% e 20%	
Saldo em 31 de Dezembro de 2021	<u>-</u>	<u>10.541.351</u>	<u>63.579.344</u>	<u>11.109.281</u>	<u>7.658.487</u>	<u>-</u>	<u>2.944.246</u>	<u>3.677.775</u>	<u>5.427.097</u>	<u>3.971.069</u>	<u>108.908.651</u>
(+) Adições	-	687.648	3.425.397	584.987	238.915	-	104.750	29.385	280.271	302.508	5.653.863
(-) Baixas	-	(815)	(10.138.280)	(284.964)	-	-	(371.486)	(1.371.440)	(905.869)	(40.000)	(13.112.854)
(+/-) Transferências internas	-	-	-	-	-	-	-	-	-	-	-
Saldo em 31 de Dezembro de 2022	<u>-</u>	<u>11.228.185</u>	<u>56.866.462</u>	<u>11.409.304</u>	<u>7.897.403</u>	<u>-</u>	<u>2.677.510</u>	<u>2.335.721</u>	<u>4.801.498</u>	<u>4.233.577</u>	<u>101.449.659</u>
Saldo em 31 de Dezembro de 2021	<u>57.368.193</u>	<u>12.374.779</u>	<u>18.546.119</u>	<u>2.929.288</u>	<u>1.882.297</u>	<u>1.169.806</u>	<u>659.211</u>	<u>102.217</u>	<u>480.307</u>	<u>568.372</u>	<u>96.080.589</u>
Saldo em 31 de Dezembro de 2022	<u>57.368.193</u>	<u>11.631.685</u>	<u>20.190.981</u>	<u>2.389.190</u>	<u>1.643.382</u>	<u>2.528.224</u>	<u>911.191</u>	<u>72.831</u>	<u>998.094</u>	<u>598.744</u>	<u>98.332.516</u>

Fundação Padre Anchieta – Centro Paulista de Rádio e TV Educativas

Notas explicativas da administração às demonstrações financeiras em 31 de dezembro de 2022
(Em reais, exceto quando indicado de outra forma)



11. Intangível

	Aquisições de Software	Total
Custo		
Saldo em 31 de Dezembro de 2021	4.539.441	4.539.441
Baixa de exercício anterior (a)	-	-
Saldo ajustado em 31 de Dezembro de 2021	4.539.441	4.539.441
Adições	332.880	332.880
Baixas	(40.000)	(40.000)
Transferências internas	-	-
Saldo em 31 de Dezembro de 2022	4.832.321	4.832.321
Amortização		
Taxa média anual de depreciação - %	20%	
Saldo em 31 de Dezembro de 2021	3.971.069	3.971.069
Baixa de exercício anterior (a)	-	-
Saldo ajustado em 31 de Dezembro de 2021	3.971.069	3.971.069
Adições	302.508	302.508
Baixas	(40.000)	(40.000)
Transferências internas	-	-
Saldo em 31 de Dezembro de 2022	4.233.577	4.233.577
Valor Contábil		
Saldo em 31 de Dezembro de 2021	568.372	568.372
Saldo Ajustado em 31 de Dezembro de 2021	568.372	568.372
Saldo em 31 de Dezembro de 2022	598.744	598.744

Fundação Padre Anchieta – Centro Paulista de Rádio e TV Educativas

Notas explicativas da administração às demonstrações financeiras em 31 de dezembro de 2022
(Em reais, exceto quando indicado de outra forma)



12. Fornecedores

	<u>31/12/2022</u>	<u>31/12/2021</u>
Fornecedores nacionais	8.683.822	7.280.338
Fornecedores exterior	138.187	
	<u>8.822.009</u>	<u>7.280.338</u>

13. Obrigações com pessoal

	<u>31/12/2022</u>	<u>31/12/2021</u>
Salários e ordenados	3.481.211	3.081.775
Rescisões contratuais	93.763	63.289
Estagiários	123.133	95.534
Férias e encargos a pagar	10.767.105	9.421.575
	<u>14.465.212</u>	<u>12.662.173</u>

14. Obrigações sociais e fiscais

	<u>31/12/2022</u>	<u>31/12/2021</u>
INSS a recolher	2.000.741	1.731.195
Imposto Renda Retido na Fonte (IRRF)	813.298	671.027
FGTS a pagar	650.950	557.838
Retenção para seguridade social	83.732	27.017
ISS retido na fonte a recolher	31.690	27.674
PIS a pagar	105.397	89.710
Outros	8.951	3.888
	<u>3.694.759</u>	<u>3.108.349</u>

Fundação Padre Anchieta – Centro Paulista de Rádio e TV Educativas

Notas explicativas da administração às demonstrações financeiras em 31 de dezembro de 2022
(Em reais, exceto quando indicado de outra forma)



15. Projetos incentivado em execução

	<u>Plano anual de atividades (i)</u>
Saldo em 31 de dezembro de 2021	11.891.148
Captação de recursos	22.918.693
Rendimento sobre aplicação	254.777
Aplicação dos recursos	(27.773.642)
Saldo em 31 de dezembro de 2022	7.290.977
Saldo bancário restrito	
Aplicações financeiras (Nota nº 5)	1.795.198
Conta vinculada (Nota nº 5)	7.273.529
Aplicações de recursos incorridos e não pagos	(1.777.749)
Saldo em 31 de dezembro de 2022	7.290.977

O projeto Plano Anual de Atividades Cultura aprovado em 2022 tem por objetivo a produção de programas de cunho cultural para exibição pela Rede Cultura de Televisão e Rádio, além de outras produções e transmissões de nossa grade de programação pelo período de (1) um ano;

16. Convênios em Execução

UNIVESP 001/2022

Composição	<u>31/12/2022</u>	<u>31/12/2021</u>
Saldo Exercício anterior	3.262.899	3.552.264
Origens dos recursos		
Aporte recebido	13.038.865	8.769.000
Rendimentos sobre aplicações financeiras	269.243	68.752
Descontos obtidos		18.673
	13.308.108	8.856.425
Aplicações dos recursos		
Folha de Pagamentos	(3.093.627)	(3.474.571)
Gastos com serviços de utilidade pública	(1.183.732)	(1.130.912)
Gerais e administrativas	(6.770.462)	(4.436.999)
Devolução de saldo remanescente	(303.151)	(103.308)
	(11.350.971)	(9.145.790)
Saldo em 31 de dezembro	5.220.035	3.262.899

Fundação Padre Anchieta – Centro Paulista de Rádio e TV Educativas

Notas explicativas da administração às demonstrações financeiras em 31 de dezembro de 2022
(Em reais, exceto quando indicado de outra forma)



Saldo bancário restrito

Aplicações Financeiras	6.170.495	3.677.947
Despesas incorridas e não pagas	(950.460)	(415.048)
	<u>5.220.035</u>	<u>3.262.899</u>

O convênio com a Fundação Universidade Virtual do Estado de São Paulo – UNIVESP tem como objetivo a promoção de ações de natureza educacional e cultural, decorrentes da produção de programas de estúdio e gravações externas para a televisão e internet. Os conteúdos televisivos se originam de cursos oferecidos pela UNIVESP e de produtos didáticos culturais, destinados ao programa institucional denominado “conhecimento como bem público”. Assim, o canal desempenha sua missão principal, apoiar de forma abrangente o aprendizado dos estudantes da UNIVESP, não perdendo de vista sua característica de canal aberto.

17. Museu da Casa Brasileira

<u>MCB</u>	<u>31/12/2022</u>
Saldo Exercício anterior	-
<u>Origens</u>	
Aporte recebido - Secretaria da Cultura	6.686.000
Rendimentos s/aplicações financeiras	335.712
Bilheteria	988.673
Eventos	80.000
Aluguel espaço	689.914
	<u>8.780.299</u>
<u>Aplicações</u>	
Gestão museológica	(285.142)
Exposições e programação cultural	(698.996)
Educativo	(46.946)
Comunicação e desenvolvimentos institucional	(107.321)
Gerais e administrativas	(7.641.894)
	<u>(8.780.299)</u>
Saldo final do exercício	<u>-</u>

O Convênio MCB - Museu da Casa Brasileira, com a Secretaria de Cultura e Economia Criativa do Estado de São Paulo, tem por objetivo, a preservação de seu patrimônio cultural material e imaterial, administração e divulgação. Dedicar-se às questões da morada brasileira pelo viés da arquitetura e do design, busca preservar as relações do homem com seu habitat, por meio da pesquisa, da discussão e da comunicação, estimulando a inclusão social. A FPA como gestora tende, de ampliar as ações de comunicação do MCB, no sentido de consolidar o seu papel enquanto um centro de referência na área de arquitetura e design no âmbito nacional e internacional.


wlb


RP


PR


J.M.

Fundação Padre Anchieta – Centro Paulista de Rádio e TV Educativas

Notas explicativas da administração às demonstrações financeiras em 31 de dezembro de 2022
(Em reais, exceto quando indicado de outra forma)



18. Projetos em Execução

CEDOC	31/12/2022	31/12/2021
Saldo inicial do exercício	2.221.762	-
Origens dos recursos		
Instituto Galo da Manhã	1.000.000	2.500.000
Itaú Cultural	-	1.000.000
FPA	809.134	157.339
Rentabilidade Galo da Manhã e Itaú Cultural	52.471	23.050
Total das Origens	1.861.605	3.680.389
Aplicações dos recursos		
Gerais e Administrativas	1.403.335	276.402
Investimentos	2.680.032	1.182.225
Total das Aplicações	4.083.367	1.458.627
Saldo final do exercício	-	2.221.762

O projeto com o Instituto Galo da Manhã e Itaú Cultural intitulado “CEDOC” tem como objetivo a implementação de uma nova e atualizada estrutura operacional para o centro de documentação (CEDOC), com a finalidade de conferir meios para a digitalização e a adequada preservação e conservação do acervo e da memória audiovisual, além da preservação e manutenção do patrimônio de obras artísticas, encontrados na Fundação. O projeto também compreende a aquisição de equipamentos e a modernização da infraestrutura das reservas técnicas, abrangendo as diversas áreas do CEDOC, filmoteca, discoteca, foto-teca, biblioteca e centro de memória, além da implantação de um sistema de gerenciamento, denominado MAM (*Media Asset Management*) que integrará todo o acervo digitalizado.

19. Cessão de direitos

	31/12/2022	31/12/2021
Cessão de direitos nacionais	110.945	46.931
Cessão de direitos estrangeiros	429.167	706.344
	540.111	753.275

Fundação Padre Anchieta – Centro Paulista de Rádio e TV Educativas

Notas explicativas da administração às demonstrações financeiras em 31 de dezembro de 2022
(Em reais, exceto quando indicado de outra forma)



20. Outras obrigações

	<u>31/12/2022</u>	<u>31/12/2021</u>
Outras contas a pagar	536.540	551.355
Alimentação Vale Refeição /Cesta Básica	468.664	394.348
Agenciamento de negócios a pagar	194.683	404.520
Pessoal de apoio PF a pagar	281.003	377.063
Aluguéis a pagar	448.881	573.619
Créditos de terceiros adiantados	551.938	551.588
Previdência complementar a pagar	100.533	87.712
Contas a pagar - partes relacionadas (i)	87.408	33.224
Empréstimo bancário a funcionários	59.300	50.402
Seguros a pagar	124.441	100.718
Pensão Judicial	12.125	17.393
Convênio farmácia e assistência médica (ii)	1.052.633	
Sentenças judiciais a pagar	2.658	2.428
	<u>3.920.808</u>	<u>3.144.370</u>

- (i) A abertura dos saldos de partes relacionadas consta na Nota Explicativa nº 32.
(ii) No encerramento do exercício de 2022 haviam renegociações de novos planos de saúde e os passivos não haviam sido liquidados. Em 2021 esses mesmos passivos haviam sido liquidados até a data do balanço, não ocorreu, porém, nenhuma mudança na operação ou nas contratações destes serviços de 2021 para 2022.

21. Subvenções e doações para investimentos a realizar

	<u>31/12/2022</u>	<u>31/12/2021</u>
Passivo circulante	3.155.692	3.185.299
Passivo não circulante	12.111.042	11.846.162
	<u>15.266.734</u>	<u>15.031.461</u>
Saldos em 31 de dezembro de 2021	15.031.461	
Adições	3.589.368	
Subvenções realizadas	(3.354.095)	
Saldos em 31 de dezembro de 2022	<u>15.266.734</u>	

As subvenções para investimentos são recebidas do Governo do Estado de São Paulo, convênios e doações, cuja aplicação de recursos é para implantação, modernização e expansão da Fundação Padre Anchieta, em que inicialmente são registrados no passivo circulante e não circulante sendo transferidos para o resultado quando da depreciação proporcional dos bens adquiridos com esses recursos.

Fundação Padre Anchieta – Centro Paulista de Rádio e TV Educativas

Notas explicativas da administração às demonstrações financeiras em 31 de dezembro de 2022
(Em reais, exceto quando indicado de outra forma)



22. Provisão para contingências

	<u>31/12/2022</u>	<u>31/12/2021</u>
Cível	2.399.767	6.531.608
Não circulante	<u>2.399.767</u>	<u>6.531.608</u>

Com base na análise individual dos processos de natureza cível são reconhecidas as provisões para contingências com base na avaliação, por parte da administração da Fundação e de seus consultores jurídicos externos, da probabilidade de perda provável.

22.1 Movimentação da provisão para riscos processuais

Em 31 de dezembro de 2021	6.531.608
Provisão para riscos processuais - Adições no ano	827.988
Reversão de provisão (i)	(4.959.829)
Em 31 de dezembro de 2022	<u>2.399.767</u>

- (i) De acordo com o escritório de advocacia o processo expressou risco de perda modificado de provável para possível, gerando assim o estorno das provisões já ocorridas em anos anteriores.

22.2 Provisões passivas compostas pela probabilidade de risco e natureza dos processos em 31 de dezembro de 2022

Avaliação do risco	<u>Cível</u>	<u>Administrativo (ii)</u>	<u>Tributária (i)</u>	<u>Total</u>
Provável	2.399.767			2.399.767
Possível	7.085.015	12.201.835	31.263.353	50.550.203
Total	<u>9.484.782</u>	<u>12.201.835</u>	<u>31.263.353</u>	<u>52.949.970</u>

(i) Os processos tributários sumariamente são tipos de ação na esfera judicial de execução fiscal ajuizada pela Fazenda Nacional objetivando a cobrança de suposto crédito tributário referente ao Imposto de Importação e ao Imposto sobre Produtos Industrializados (IPI) no âmbito federal e, na esfera administrativa de impugnação que objetiva o reconhecimento de imunidade em face dos lançamentos dos créditos tributários a título de Imposto sobre Serviços de Qualquer Natureza (ISSQN) no âmbito municipal.

(ii) Os processos administrativos, sumariamente são questionamentos efetuados por órgãos reguladores (Secretaria da Cultura) que questionam certas despesas e/ou dispêndios, os quais a administração e governança da Fundação classificam como possíveis de perdas e totalizam o montante de R\$ 7.130.472 no pior cenário de avaliação.

Fundação Padre Anchieta – Centro Paulista de Rádio e TV Educativas

Notas explicativas da administração às demonstrações financeiras em 31 de dezembro de 2022
(Em reais, exceto quando indicado de outra forma)



23. Depósitos judiciais

Os depósitos judiciais trabalhistas correspondem aos valores depositados em juízo para permitir a formulação de recurso (Depósito Recursal) às execuções trabalhistas em que haja determinação para o pagamento de execução direta. Os Bloqueios em contas correntes, envolvem situações em que a justiça do trabalho em 1ª instância determina a execução direta, no entanto, nessas situações são formulados recursos aos Tribunais Superiores (TST), que tem revertido as decisões assegurando o pagamento através do Precatório.

	<u>31/12/2022</u>	<u>31/12/2021</u>
Trabalhista	4.545.529	4.762.363
Fiscais	80.998	80.998
Bloqueios Trabalhistas	1.822.138	922.263
	<u>6.448.667</u>	<u>5.765.625</u>

24. Provisão para benefícios pós-emprego

	<u>31/12/2022</u>	<u>31/12/2021</u>
Plano de Assistência Médica	20.299.955	13.164.185
	<u>20.299.955</u>	<u>13.164.185</u>

Movimentação das obrigações de benefício pós-empregos durante 2022

Custo do serviço - aumento da obrigação ao longo do ano em razão dos participantes acumularem um ano adicional de serviço;

Custo dos juros - aumento na obrigação ao longo do período, pelo efeito dos juros (valor do dinheiro no tempo);

Perdas (ganhos) atuariais - se a experiência do plano difere do esperado com as hipóteses atuariais, ou ainda ocorrendo mudanças nas hipóteses e alterações demográficas no perfil da população, ocorre um ganho ou uma perda de um período para outro.

Saldo em 31 de dezembro 2021	13.164.185
Custo de Serviço corrente	99.302
Juros líquidos sobre a obrigação atuarial	1.410.113
Perdas (Ganhos) atuariais	5.626.355
Saldo em 31 de dezembro 2022	<u>20.299.955</u>

A Fundação Padre Anchieta reconhece a provisão para benefício pós-emprego, relacionada ao plano de assistência médica. Os valores relacionados a esses benefícios foram apurados em avaliação conduzida por

Fundação Padre Anchieta – Centro Paulista de Rádio e TV Educativas

Notas explicativas da administração às demonstrações financeiras em 31 de dezembro de 2022
(Em reais, exceto quando indicado de outra forma)



atuário independente e estão reconhecidos nas demonstrações financeiras de acordo com a legislação aplicável à estimação de obrigações de benefícios pós-emprego.

Todos os ganhos e perdas atuariais resultantes de planos de benefício definido são registrados em ajustes de avaliação patrimonial (outros resultados abrangentes), conforme CPC PME.

Premissas utilizadas

- Taxa de juros de longo prazo – 6,16% ao ano;
- Taxa de inflação projetada – 5,31% ao ano;
- Taxa real de evolução de custos médicos – 2,77% ao ano;
- *Aging factor* – 3,08% ao ano;
- Taxa de rotatividade – 14,57%;
- Tábua de mortalidade e sobrevivência - AT-2000;
- Colaboradores com cônjuges no início do período pós-emprego – 63,64%;
- Diferença de idade entre empregados e cônjuges– cadastro real.

25. Receitas de dotações do Governo do Estado de São Paulo

	<u>31/12/2022</u>	<u>31/12/2021</u>
Pessoal	93.352.384	83.940.141
Custeios	22.901.134	24.708.324
	<u>116.253.518</u>	<u>108.648.465</u>

26. Trabalho voluntário

Conforme determina a ITG 2002 (R1), para efeito de cumprimento à resolução aplicável a Entidades sem finalidade de lucros, a Fundação estimou o valor justo do trabalho voluntário. O Estatuto Social da Fundação Padre Anchieta, determina que os membros do Conselho Curador, exerçam seus mandatos gratuitamente. Para apuração do valor, a Fundação utilizou como premissa a remuneração fixada ao limite de 60%, atribuída em seu Estatuto, o limite percentual conforme Parecer Codec nº 003/13 e, o Código das Melhores Práticas da Governança Corporativa, publicado pelo Instituto Brasileiro de Governança Corporativa – IBGC, apurando o montante de R\$ 1.214.848 em 31 de dezembro de 2022(R\$ 1.214.848 em 31 de dezembro de 2021). Nenhum dos valores mencionados teve o desembolso de caixa correspondente, tendo sido reconhecidos, como receita e despesa, em montantes iguais, sem efeito no superávit do exercício. O montante estimado está registrado na melhor estimativa a valor justo, utilizando premissas adequadas à entidade.

27. Receitas de operações próprias

	<u>31/12/2022</u>	<u>31/12/2021</u>
Receitas de serviços (i)	48.863.769	25.638.201
Marketing Cultural (ii)	21.045.469	26.293.511
Cultura canais (iii)	4.616.625	4.386.453
Cultura imagem (iv)	841.039	682.920
Cultura marcas (v)	4.252.901	3.019.735
Lei Rouanet (vi)	27.277.642	17.946.831
Outras receitas (vii)	5.693.373	5.044.115
Abatimentos	(84.870)	(2.971)
	<u>112.505.947</u>	<u>83.008.794</u>

- (i) Prestação de serviços de cunho informativo, educativo e de orientação social, bem como de programas televisivos e serviços especializados sob demanda, em diversas atividades intelectuais e criativas.

Fundação Padre Anchieta – Centro Paulista de Rádio e TV Educativas

Notas explicativas da administração às demonstrações financeiras em 31 de dezembro de 2022
(Em reais, exceto quando indicado de outra forma)



- (ii) Receita obtida através da ação de marketing que utiliza a cultura como meio de comunicação para difundir o nome, produto ou fixar a imagem de uma empresa patrocinadora, na forma de vinhetas de abertura, passagem e fechamento, contendo o logo e o slogan do patrocinador para um programa e, mídias avulsas. Inserções com tempo pré-definidos e, veiculados em diversos programas;
- (iii) Distribuição do canal nas operações de cabo ou cessão de direito de exibição do conteúdo da TV Cultura;
- (iv) Serviços de copiagem autorizados para reprodução de programas, imagens ou qualquer matéria;
- (v) Licenciamento de produtos e personagens vinculados às emissoras da Fundação Padre Anchieta;
- (vi) Refere-se a projetos incentivados;
- (vii) Este item refere-se preponderantemente ao Convênio UNIVESP, a receita reconhecida corresponde ao ressarcimento dos custos de funcionários da Fundação colocados à disposição para a execução dos serviços contratados e a compensação dos custos relativos a energia elétrica.

A Fundação Padre Anchieta é custeada parcialmente por aportes de recursos do Governo do Estado de São Paulo e incrementa o aumento de recursos próprios obtidos junto à iniciativa privada, por meio de prestação de serviços e projetos incentivados.

A Administração efetuou os necessários ajustes nos custos e despesas para garantir o seu equilíbrio.

28. Receitas de convênio e projetos

Receita de Convênios	<u>31/12/2022</u>	<u>31/12/2021</u>
UNIVESP	6.770.462	4.436.998
MCB	6.686.000	
	<u>13.456.462</u>	<u>4.436.998</u>
Receita de Projetos		
CEDOC	3.165.064	344.095
	<u>3.165.064</u>	<u>344.095</u>
	<u>16.621.526</u>	<u>4.781.093</u>

O montante de R\$ 16.621.526 intitulada receita de convênios e de Projetos, resulta de nosso critério de reconhecimento de receitas, onde corresponde ao total dos custos e despesas incorridos mensalmente para a manutenção do Convênio UNIVESP, Convênio Museu da Casa Brasileira - MCB e ao Projeto CEDOC.

Fundação Padre Anchieta – Centro Paulista de Rádio e TV Educativas

Notas explicativas da administração às demonstrações financeiras em 31 de dezembro de 2022
(Em reais, exceto quando indicado de outra forma)



29. Despesas com pessoal e encargos sociais

	<u>31/12/2022</u>	<u>31/12/2021</u>
Pessoal		
Remunerações	(49.169.989)	(44.164.055)
Horas extras eventuais	(3.499.198)	(2.267.989)
Horas extras contratuais	(1.824.917)	(1.738.790)
Férias	(7.086.894)	(5.732.073)
13º Salário	(5.108.984)	(4.394.604)
Quinquênio	(3.131.315)	(3.006.465)
Aviso prévio	(478.492)	(564.279)
Serviços de estagiários	(1.217.053)	(1.153.725)
Abono pecuniário	(680.597)	(447.174)
	<u>(72.197.439)</u>	<u>(63.469.154)</u>
Encargos		
INSS	(17.729.990)	(14.876.802)
FGTS	(5.429.963)	(4.765.173)
FGTS rescisões	(1.136.909)	(1.591.416)
PIS s/ folha de pagamento	(642.470)	(602.131)
	<u>(24.939.332)</u>	<u>(21.835.522)</u>
	<u>(97.136.768)</u>	<u>(85.304.676)</u>

30. Benefícios a funcionários

	<u>31/12/2022</u>	<u>31/12/2021</u>
Assistência médica	(8.812.624)	(7.594.031)
Vale-Alimentação e refeição	(5.309.016)	(4.451.670)
Vale transporte	(1.321.291)	(1.203.087)
Benefício assistência médica pós-emprego	(1.509.414)	(1.106.097)
Seguro de vida	(285.922)	(201.051)
Auxílios (doença, creche, funeral, escola especial)	(152.875)	(157.457)
Cursos, e bolsas de estudo	(543.682)	-
Prevcom - previdência complementar (i)	(473.002)	(425.356)
	<u>(18.407.826)</u>	<u>(15.138.748)</u>

Os colaboradores que recebem remuneração acima do teto e aderiram à previdência complementar, contam com a contribuição paritária do Estado até o limite de 7,5% sobre a parcela que ultrapassar o valor do teto do INSS até o seu desligamento opcional da SP-Prevcom ou perda do vínculo empregatício.

Fundação Padre Anchieta – Centro Paulista de Rádio e TV Educativas

Notas explicativas da administração às demonstrações financeiras em 31 de dezembro de 2022
(Em reais, exceto quando indicado de outra forma)

**31. Material de consumo**

	<u>31/12/2022</u>	<u>31/12/2021</u>
Material para manutenção de bens móveis e imóveis	(1.636.663)	(885.546)
Material de informática	(453.076)	(480.766)
Combustíveis e lubrificantes	(634.329)	(321.567)
Material Eletroeletrônico	(321.109)	(236.499)
Materiais para Cenografia	(602.862)	(392.721)
Outros	(2.087.395)	(1.538.618)
	<u>(5.735.435)</u>	<u>(3.855.717)</u>

32. Despesas gerais e administrativas

	<u>31/12/2022</u>	<u>31/12/2021</u>
Serviços de terceiros e encargos	(103.874.904)	(65.301.023)
Utilidades e serviços	(8.908.958)	(7.744.374)
Cessão de direitos	(6.570.301)	(4.794.992)
Despesas tributárias e legais	(371.720)	(450.955)
Locomoção / transportes e malotes	(965.965)	(706.002)
Despesas com viagens	(2.869.215)	(1.280.406)
Seguros	(753.331)	(495.039)
Loc. Equip./Imóveis/veículos	(5.650.894)	(3.747.780)
Outras despesas gerais	(5.725.432)	(3.890.341)
	<u>(135.690.719)</u>	<u>(88.410.912)</u>

33. Outras receitas

	<u>31/12/2022</u>	<u>31/12/2021</u>
Receitas Acessórias (i)	6.520.410	2.597.977
Ganhos (Perdas) de capital imobilizado	409.038	(312.621)
	<u>6.929.448</u>	<u>2.285.356</u>

(i) Referem-se, predominantemente, a cessões de espaços nas torres retransmissoras da Fundação Padre Anchieta.

Fundação Padre Anchieta – Centro Paulista de Rádio e TV Educativas

Notas explicativas da administração às demonstrações financeiras em 31 de dezembro de 2022
(Em reais, exceto quando indicado de outra forma)



34. Rendimentos financeiros e despesas financeiras

	<u>31/12/2022</u>	<u>31/12/2021</u>
Receitas financeiras		
Rendimento sobre aplicação financeira	1.502.977	466.570
Juros ativos	22.221	8.401
Descontos obtidos	58.722	265.314
Variação monetária ativa	321.379	172.060
Variação cambial ativa	169.975	276.315
	<u>2.075.273</u>	<u>1.188.660</u>
Despesas financeiras		
Descontos concedidos	-	(47.958)
Despesas bancárias	(75.551)	(63.996)
Juros passivos	(8.889)	188.874
Variação monetária Passiva	(46.378)	(10.590)
Variação cambial passiva	(14.397)	(96.000)
	<u>(145.215)</u>	<u>(29.670)</u>
Resultado financeiro	<u>1.930.057</u>	<u>1.158.990</u>

Os rendimentos auferidos pela aplicação financeira decorrente de recursos captados pela Lei Rouanet em 2022, estão representados na Nota explicativa nº 05.

35. Gerenciamento de risco financeiro

A Fundação Padre Anchieta apresenta exposição aos seguintes riscos advindos do uso de instrumentos financeiros:

- Risco de crédito;
- Risco de liquidez;
- Risco de mercado;
- Risco operacional;
- Gestão do capital.
- Risco de preço dos serviços prestados
- Risco de taxas de câmbio

(i) *Risco de crédito*

Risco de crédito é o risco de prejuízo financeiro advindo dos recebíveis da Fundação Padre Anchieta, caso um cliente ou contraparte em um instrumento financeiro falhe em cumprir com suas obrigações contratuais.

Fundação Padre Anchieta – Centro Paulista de Rádio e TV Educativas

Notas explicativas da administração às demonstrações financeiras em 31 de dezembro de 2022
(Em reais, exceto quando indicado de outra forma)



A exposição da Fundação Padre Anchieta ao risco de crédito é influenciada, principalmente, pelas características individuais de cada cliente.

A Fundação Padre Anchieta estabelece uma provisão para Perdas Estimadas em Créditos de Liquidação Duvidosa (PECLD) que representa sua estimativa de perdas incorridas com relação às contas a receber de clientes. O principal componente desta perda é específico relacionado a riscos significativos individuais que a Fundação Padre Anchieta entende que tais provisões são suficientes para cobrir tais riscos.

Decorre da possibilidade de a Fundação Padre Anchieta sofrer perdas decorrentes de inadimplência de suas contrapartes. Para mitigar esses riscos, a Fundação Padre Anchieta adota como prática a definição de limites de crédito e acompanhamento permanente das posições em aberto. No que tange às instituições financeiras, a Fundação Padre Anchieta somente realiza operações com instituições financeiras de baixo risco.

(ii) *Risco de liquidez*

Risco de liquidez é o risco em que a Fundação Padre Anchieta irá encontrar dificuldades em cumprir com as obrigações associadas com seus passivos financeiros que são liquidados com pagamentos à vista ou com outro ativo financeiro. A abordagem da Fundação Padre Anchieta na administração de liquidez é de garantir, o máximo possível, que sempre tenha liquidez suficiente para cumprir com suas obrigações ao vencerem, sob condições normais, sem causar perdas inaceitáveis ou com risco de prejudicar a reputação da Fundação Padre Anchieta.

(iii) *Risco de mercado*

Risco de mercado é a possibilidade de variações nos preços de mercado, afetados pelas taxas de juros e variação cambial que podem impactar nos negócios da Fundação Padre Anchieta.

(iv) *Risco operacional*

Risco operacional é o risco de prejuízos diretos ou indiretos decorrentes de uma variedade de causas associadas a processos, pessoal, tecnologia e infraestrutura da Fundação Padre Anchieta e de fatores externos, exceto riscos de crédito, mercado e liquidez, como aqueles decorrentes de exigências legais e regulatórias. O objetivo da Fundação Padre Anchieta é administrar o risco operacional para evitar a ocorrência de prejuízos financeiros e danos à reputação da Fundação Padre Anchieta.

(v) *Gestão do capital*

A política da Administração é assegurar a preservação do capital para garantir a confiança da sociedade, patrocinadores e mercado, a fim de manter a promoção de atividades educativas e culturais através da rádio, televisão e de outras mídias.

(vi) *Risco de preço dos serviços prestados*

Decorre da possibilidade de oscilação dos preços de mercado dos serviços prestados e adquiridos, podendo provocar alterações substanciais nas receitas e nos custos da Fundação Padre Anchieta.

(vii) *Risco de taxas de câmbio*

Decorre da possibilidade de oscilações das taxas de câmbio das moedas estrangeiras utilizadas pela Fundação Padre Anchieta nas compras no exterior.

Fundação Padre Anchieta – Centro Paulista de Rádio e TV Educativas

Notas explicativas da administração às demonstrações financeiras em 31 de dezembro de 2022
(Em reais, exceto quando indicado de outra forma)



Instrumentos financeiros por categoria

Os valores contábeis dos principais instrumentos financeiros não derivativos da Fundação Padre Anchieta em 31 de dezembro de 2022, registrados nos ativos e passivos, são compatíveis dos seus valores de mercado, conforme o quadro a seguir:

	Valor justo mensurado por meio do resultado	Ativos mensurados ao custo amortizado	Passivos mensurados ao custo amortizado
Ativos			
Aplicações financeiras	27.889.956	-	-
Contas a receber de clientes	-	9.539.130	-
Contas a receber - Partes relacionadas	-	835.330	-
	27.889.956	10.374.460	-
Passivos			
Fornecedores	-	-	7.760.123
Créditos de terceiros adiantados	-	-	551.938
Contas a pagar - Partes relacionadas	-	-	87.408
Outras contas a pagar	-	-	493.145
	-	-	8.892.613
2021			
	Valor justo mensurado por meio do resultado	Ativos mensurados ao custo amortizado	Passivos mensurados ao custo amortizado
Ativos			
Aplicações financeiras	26.466.911	-	-
Contas a receber de clientes	-	6.060.702	-
Contas a receber - Partes relacionadas	-	848.825	-
	26.466.911	7.814.674	-

Fundação Padre Anchieta – Centro Paulista de Rádio e TV Educativas

Notas explicativas da administração às demonstrações financeiras em 31 de dezembro de 2022
(Em reais, exceto quando indicado de outra forma)



	2021		
	Valor justo mensurado por meio do resultado	Ativos mensurados ao custo amortizado	Passivos mensurados ao custo amortizado
Passivos			
Fornecedores	-	-	6.881.972
Créditos de terceiros adiantados	-	-	551.588
Contas a pagar - Partes relacionadas	-	-	33.224
Outras contas a pagar	-	-	551.355
	-	-	8.018.139

- **Aplicações financeiras:** são definidos como ativos mensurados pelo valor justo através do resultado, sendo o valor justo idêntico ao valor contábil em função do curto prazo de vencimento dessas operações;
- **Contas a receber e partes relacionadas:** são classificadas como empréstimos e recebíveis e mensuradas pelo método do custo amortizado;
- **Bancos conta vinculada:** são classificadas como mantidos até o vencimento pois estão vinculados a liberação efetiva dos recursos para poderem ser utilizados;
- **Fornecedores, contas a pagar com partes relacionadas, créditos de terceiros adiantados e outras contas a pagar:** são classificadas como passivos mensurados ao custo amortizado decorrente da sua natureza.

Hierarquia de valor justo

A Fundação Padre Anchieta somente detém instrumentos financeiros qualificados no nível 2, correspondentes às aplicações financeiras de curto prazo, nos valores de R\$ 27.889.956 em 31 de dezembro de 2022 e R\$ 26.466.911 em 31 de dezembro de 2021.

Os diferentes níveis foram definidos como a seguir:

- **Nível 1:** preços cotados (não ajustados) em mercados ativos para ativos e passivos e idênticos.
- **Nível 2:** inputs, exceto preços cotados, incluídas no Nível 1 que são observáveis para o ativo ou passivo, diretamente (preços) ou indiretamente (derivado de preços).
- **Nível 3:** premissas para o ativo ou passivo que não são baseadas em dados observáveis de mercado (inputs não observáveis).

Fundação Padre Anchieta – Centro Paulista de Rádio e TV Educativas

Notas explicativas da administração às demonstrações financeiras em 31 de dezembro de 2022
(Em reais, exceto quando indicado de outra forma)



36. Partes relacionadas

Os saldos líquidos e transações da Fundação Padre Anchieta com entes do Governo do Estado de São Paulo são os seguintes:

	2022		2021	
	Ativo	Passivo	Ativo	Passivo
Assembleia Legislativa do Estado de SP	118.401	-	118.401	-
Cia. do Metropolitano de São Paulo - Metrô	-	-	180.456	-
Secr. de Estado da saúde - SP SSA Gab. do Secr.	40.788	-	-	-
SP Secret. da Educação - SP Sed Gab. do Secretário	334.881	-	141.628	-
Cia. de Saneamento Bás. do Est. de SP – SABESP	341.260	87.408	322.212	-
Departamento Estadual de Trânsito	-	-	86.128	-
	835.330	87.408	848.825	-

	2022		2021	
	Despesa	Receita	Despesa	Receita
Assembleia Legislativa do Estado de SP	-	1.420.816	-	355.204
Secret. de Est. da Saúde - SP SSA Gab. do Secret.	-	88.900	-	-
Cia. do Metropolitano de São Paulo - Metrô	-	224.712	-	503.504
SP Secret. da Educação - SP Sed Gab. do Secretário	-	-	-	352.236
Departamento Estadual de Trânsito	-	231.034	-	86.128
Cia. de Saneamento Bas. do Est. de SP – SABESP	102.550	905.552	102.007	554.696
	102.550	2.871.013	102.007	1.851.768,00

Os saldos com partes relacionadas acima têm origem operacional e não possuem incidência de juros.

Fundação Padre Anchieta – Centro Paulista de Rádio e TV Educativas

Notas explicativas da administração às demonstrações financeiras em 31 de dezembro de 2022
(Em reais, exceto quando indicado de outra forma)



37. Seguros

A Fundação Padre Anchieta adota a política de contratar cobertura de seguros sujeitos a riscos por montantes considerados suficientes para cobrir eventuais sinistros, considerando a natureza de sua atividade. As premissas de riscos adotadas, dada a sua natureza, não fazem parte do escopo de uma auditoria ou revisão de informações contábeis intermediárias, conseqüentemente não foram analisadas pelos auditores independentes. Em 31 de dezembro 2020, a cobertura de seguros contra riscos operacionais era composta da seguinte forma:

31 de dezembro de 2022

Ativo	Tipo de cobertura	Importância segurada (R\$)	Vencimento
Compreensivo empresarial	Edifícios, benfeitorias, maquinismos, móveis, utensílios, mercadorias e equipamentos;	42.500.000	13/07/2023
Responsabilidade civil geral	Danos morais, custas judiciais e danos estéticos;	5.000.000	25/03/2024
Riscos diversos	Equipamentos cinematográficos, fotográficos e de televisão instalados em unidades móveis, em estúdios, laboratórios ou reportagens externas;	16.376.863	13/07/2023
Automóveis	Frota;	Valor mercado	10/08/2023
Responsabilidade civil	Para Conselheiros, diretores e/ou administradores;	25.000.000	03/10/2023

38. Isenção de impostos e contribuições:

A Fundação Padre Anchieta é imune aos impostos, uma vez alcançada pelo princípio da imunidade recíproca, dada sua natureza jurídica de fundação instituída e mantida pelo Poder Público, consoante o disposto no art. 150, § 2º da lei maior CF/88, no mesmo sentido, o Decreto nº48.660, de 18 de outubro de 1967 que regulamentou a lei nº 9.849/1967, dispôs, em seu art. 27. “ A Fundação fica assegurada a isenção de todos os impostos e taxas estaduais”

39. Remuneração da Administração

	<u>31/12/2022</u>	<u>31/12/2021</u>
Pro - Labore		
Remunerações	1.398.540	1.158.605
	<u>1.398.540</u>	<u>1.158.605</u>


wlb


RP


PR


Jm.

Fundação Padre Anchieta – Centro Paulista de Rádio e TV Educativas

Notas explicativas da administração às demonstrações financeiras em 31 de dezembro de 2022
(Em reais, exceto quando indicado de outra forma)



O Presidente do Conselho Curador e a Diretoria Executiva da Fundação Padre Anchieta, foram remunerados mensalmente com valores alinhados à remuneração praticada no mercado, para seus cargos, obedecendo diretrizes que partem dos Decretos do Governo do Estado de São Paulo que determina limites máximos de valores.

40. Renúncia fiscal

Em atendimento ao item 27, letra “c” da ITG 2002 (R1) - entidade sem finalidade de lucros, a Entidade apresenta a seguir a relação dos tributos objetos da renúncia fiscal para o exercício.

- IPTU, sobre os imóveis onde desenvolvemos nossas atividades;
- ISS, sobre as prestações onerosas dos serviços típicos da FPA;
- IRPJ, sobre os aportes e rendas financeiras;
- ITBI, sobre as aquisições de bens imóveis destinados ao atendimento das finalidades essenciais;
- IPVA, sobre a propriedade de veículos automotores, utilizados no desempenho de nossas atividades;
- IOF, sobre as operações de crédito, câmbio e seguro ou as relativas;
- PIS, COFINS e CSLL sobre o faturamento;


* * *


José Roberto Hachich Maluf (Sep 14, 2023 18:08 ADT)


Jose Roberto Hachich Maluf
Diretor Presidente


Paulo Ramos (Sep 14, 2023 16:49 ADT)

Paulo Ramos de Freitas
Diretor Administrativo e Financeiro


RONALDO PEREIRA (Sep 14, 2023 13:38 ADT)

Ronaldo Pereira
Gerente de Orçamento, Controladoria e Financeiro


Wagner Luiz Baos (Sep 14, 2023 13:24 ADT)

Wagner Luiz Baos
Contador - CRC 1 SP 197264/O-0

Certificate Of Completion

Envelope Id: 8506DB37D0834226B66B2E7846D82ED2

Status: Completed

Subject: Complete with DocuSign:Relatório - FPA - TV CULTURA 31.12.2022

LoS / Área: Assurance (Audit, CMAAS)

Tipo de Documento: Relatórios ou Deliverables

Source Envelope:

Document Pages: 41

Signatures: 1

Envelope Originator:

Certificate Pages: 2

Initials: 0

Luciano Sousa

AutoNav: Enabled

Av. Francisco Matarazzo, 1400, Torre Torino, Água Branca

Envelopeld Stamping: Enabled

São Paulo, SP 05001-100

Time Zone: (UTC-03:00) Brasilia

luciano.sousa@pwc.com

IP Address: 18.231.224.3

Record Tracking

Status: Original

13 September 2023 | 09:01

Holder: Luciano Sousa

luciano.sousa@pwc.com

Location: DocuSign

Status: Original

13 September 2023 | 12:52

Holder: CEDOC Brasil

BR_Sao-Paulo-Arquivo-Atendimento-Team@pwc.com

Location: DocuSign

Signer Events

Jefferson Alves da Silva

jefferson.alves@pwc.com

Sócio

PwC BR

Security Level: Email, Account Authentication (None), Digital Certificate

Signature Provider Details:


Signature Type: ICP Smart Card

Signature Issuer: AC SERASA RFB v5

Electronic Record and Signature Disclosure:

Not Offered via DocuSign

Signature

DocuSigned by:

 C80920E667E44DC...

Signature Adoption: Drawn on Device

Using IP Address: 134.238.159.50

Timestamp

Sent: 13 September 2023 | 09:06

Viewed: 13 September 2023 | 12:51

Signed: 13 September 2023 | 12:52

In Person Signer Events**Signature****Timestamp****Editor Delivery Events****Status****Timestamp****Agent Delivery Events****Status****Timestamp****Intermediary Delivery Events****Status****Timestamp****Certified Delivery Events****Status****Timestamp****Carbon Copy Events****Status****Timestamp**

Luciano Sousa

luciano.sousa@pwc.com

PwC BR

Security Level: Email, Account Authentication (None)

Electronic Record and Signature Disclosure:

Not Offered via DocuSign

COPIED

Sent: 13 September 2023 | 12:52

Viewed: 13 September 2023 | 12:52

Signed: 13 September 2023 | 12:52

Witness Events**Signature****Timestamp****Notary Events****Signature****Timestamp**

Envelope Summary Events	Status	Timestamps
Envelope Sent	Hashed/Encrypted	13 September 2023 09:06
Certified Delivered	Security Checked	13 September 2023 12:51
Signing Complete	Security Checked	13 September 2023 12:52
Completed	Security Checked	13 September 2023 12:52

Payment Events	Status	Timestamps
-----------------------	---------------	-------------------

Complete_with_DocuSign_Relatório_FPA_TV_CULTURA_2022

Final Audit Report


2023-09-14

Created:	2023-09-14
By:	renato machado (renatomachado@tvcultura.com.br)
Status:	Signed
Transaction ID:	CBJCHBCAABAAMJphxPCmEXQIP3PNegh_XBF9nkVW4bbI


"Complete_with_DocuSign_Relatório_FPA_TV_CULTURA_2022" History

 Document digitally presigned by DocuSign\, Inc. (enterprisesupport@docusign.com)


2023-09-13 - 5:14:05 PM GMT- IP address: 200.136.26.5

 Document created by renato machado (renatomachado@tvcultura.com.br)

2023-09-14 - 2:55:52 PM GMT- IP address: 200.136.26.5

 Document emailed to wagnerbaos@tvcultura.com.br for signature


2023-09-14 - 3:19:32 PM GMT

 Email viewed by wagnerbaos@tvcultura.com.br

2023-09-14 - 4:17:32 PM GMT- IP address: 200.136.26.5

 Signer wagnerbaos@tvcultura.com.br entered name at signing as Wagner Luiz Baos

2023-09-14 - 4:24:12 PM GMT- IP address: 200.136.26.5

 Document e-signed by Wagner Luiz Baos (wagnerbaos@tvcultura.com.br)

Signature Date: 2023-09-14 - 4:24:14 PM GMT - Time Source: server- IP address: 200.136.26.5

 Document emailed to rpereira@tvcultura.com.br for signature

2023-09-14 - 4:24:16 PM GMT

 Email viewed by rpereira@tvcultura.com.br

2023-09-14 - 4:29:00 PM GMT- IP address: 200.136.26.5

 Signer rpereira@tvcultura.com.br entered name at signing as RONALDO PEREIRA


2023-09-14 - 4:38:41 PM GMT- IP address: 200.136.26.5

 Document e-signed by RONALDO PEREIRA (rpereira@tvcultura.com.br)

Signature Date: 2023-09-14 - 4:38:43 PM GMT - Time Source: server- IP address: 200.136.26.5

 Document emailed to Paulo Ramos (pauloramos@tvcultura.com.br) for signature

2023-09-14 - 4:38:45 PM GMT

 Email viewed by Paulo Ramos (pauloramos@tvcultura.com.br)


2023-09-14 - 4:43:28 PM GMT- IP address: 3.133.12.168

 Document e-signed by Paulo Ramos (pauloramos@tvcultura.com.br)


Signature Date: 2023-09-14 - 7:49:50 PM GMT - Time Source: server- IP address: 200.136.26.5- Signature captured from device with phone number XXXXXXXXX9861

 Document emailed to maluf@tvcultura.com.br for signature

2023-09-14 - 7:49:52 PM GMT

 Email viewed by maluf@tvcultura.com.br

2023-09-14 - 9:00:50 PM GMT- IP address: 177.32.198.133

 Signer maluf@tvcultura.com.br entered name at signing as José Roberto Hachich Maluf

2023-09-14 - 9:08:36 PM GMT- IP address: 177.32.198.133

 Document e-signed by José Roberto Hachich Maluf (maluf@tvcultura.com.br)

Signature Date: 2023-09-14 - 9:08:38 PM GMT - Time Source: server- IP address: 177.32.198.133

 Agreement completed.

2023-09-14 - 9:08:38 PM GMT