

**FUNDAÇÃO PADRE ANCHIETA - CENTRO
PAULISTA DE RÁDIO E TV EDUCATIVAS**

Relatório do auditor independente

**Demonstrações contábeis
Em 31 de dezembro de 2018**

FUNDAÇÃO PADRE ANCHIETA - CENTRO PAULISTA DE RÁDIO E TV EDUCATIVAS

**Demonstrações contábeis
Em 31 de dezembro de 2018**

Conteúdo

Relatório do auditor independente sobre as demonstrações contábeis

Balancos patrimoniais

Demonstração do resultado

Demonstração do resultado abrangente

Demonstração das mutações do patrimônio líquido

Demonstração dos fluxos de caixa

Notas explicativas da Administração às demonstrações contábeis

RELATÓRIO DO AUDITOR INDEPENDENTE SOBRE AS DEMONSTRAÇÕES CONTÁBEIS

Ao
Conselho Curador e à Diretoria da
Fundação Padre Anchieta - Centro Paulista de Rádio e TV Educativas
São Paulo - SP

Opinião sobre as demonstrações contábeis

Examinamos as demonstrações contábeis da **Fundação Padre Anchieta - Centro Paulista de Rádio e TV Educativas (“Fundação”)**, que compreendem o balanço patrimonial em 31 de dezembro de 2018 e as respectivas demonstrações do resultado, do resultado abrangente, das mutações do patrimônio líquido e dos fluxos de caixa para o exercício findo nessa data, bem como as correspondentes notas explicativas, incluindo o resumo das principais políticas contábeis.

Em nossa opinião, as demonstrações contábeis acima referidas apresentam adequadamente, em todos os aspectos relevantes, a posição patrimonial e financeira da **Fundação Padre Anchieta - Centro Paulista de Rádio e TV Educativas** em 31 de dezembro de 2018, o desempenho de suas operações e os seus fluxos de caixa para o exercício findo nessa data, de acordo com as práticas contábeis adotadas no BRASIL.

Base para opinião sobre as demonstrações contábeis

Nossa auditoria foi conduzida de acordo com as normas brasileiras e internacionais de auditoria. Nossas responsabilidades, em conformidade com tais normas, estão descritas na seção a seguir intitulada “Responsabilidades do auditor pela auditoria das demonstrações contábeis”. Somos independentes em relação à Fundação, de acordo com os princípios éticos relevantes previstos no Código de Ética Profissional do Contador e nas normas profissionais emitidas pelo Conselho Federal de Contabilidade, e cumprimos com as demais responsabilidades éticas de acordo com essas normas. Acreditamos que a evidência de auditoria obtida é suficiente e apropriada para fundamentar nossa opinião.

Ênfase

Dependência financeira significativa

Chamamos a atenção para a Nota Explicativa nº 1 às demonstrações contábeis, que demonstra que a Fundação possui um elevado grau de dependência financeira com o Governo do Estado de São Paulo, dado que parcela substancial das suas receitas são oriundas de dotações governamentais desse ente público. Desta forma, o resultado de suas operações deve ser analisado sob o contexto dessa situação. Nossa opinião não está ressalvada em relação a esse assunto.

Responsabilidades da Administração pelas demonstrações contábeis

A Administração é responsável pela elaboração e adequada apresentação das demonstrações contábeis de acordo com as práticas contábeis adotadas no Brasil e pelos controles internos que ela determinou como necessários para permitir a elaboração de demonstrações contábeis livres de distorção relevante, independentemente se causada por fraude ou erro.

Na elaboração das demonstrações contábeis, a Administração é responsável pela avaliação da capacidade de a Fundação continuar operando, divulgando, quando aplicável, os assuntos relacionados com a sua continuidade operacional e o uso dessa base contábil na elaboração das demonstrações contábeis, a não ser que a Administração pretenda liquidar a Fundação ou cessar suas operações, ou não tenha nenhuma alternativa realista para evitar o encerramento das operações.

Os responsáveis pela administração da Fundação são aqueles com responsabilidade pela supervisão do processo de elaboração das demonstrações contábeis.

Responsabilidades do auditor pela auditoria das demonstrações contábeis

Nossos objetivos são obter segurança razoável de que as demonstrações contábeis, tomadas em conjunto, estão livres de distorção relevante, independentemente se causada por fraude ou erro, e emitir relatório de auditoria contendo nossa opinião. Segurança razoável é um alto nível de segurança, mas não uma garantia de que a auditoria realizada de acordo com as normas brasileiras e internacionais de auditoria sempre detectam as eventuais distorções relevantes existentes. As distorções podem ser decorrentes de fraude ou erro e são consideradas relevantes quando, individualmente ou em conjunto, possam influenciar, dentro de uma perspectiva razoável, as decisões econômicas dos usuários tomadas com base nas referidas demonstrações contábeis.

Como parte da auditoria realizada de acordo com as normas brasileiras e internacionais de auditoria, exercemos julgamento profissional e mantemos ceticismo profissional ao longo da auditoria. Além disso:

- Identificamos e avaliamos os riscos de distorção relevante nas demonstrações contábeis, independentemente se causada por fraude ou erro, planejamos e executamos procedimentos de auditoria em resposta a tais riscos, bem como obtemos evidência de auditoria apropriada e suficiente para fundamentar nossa opinião. O risco de não detecção de distorção relevante resultante de fraude é maior do que o proveniente de erro, já que a fraude pode envolver o ato de burlar os controles internos, conluio, falsificação, omissão ou representações falsas intencionais;
- Obtemos entendimento dos controles internos relevantes para a auditoria para planejarmos procedimentos de auditoria apropriados às circunstâncias, mas, não, com o objetivo de expressarmos opinião sobre a eficácia dos controles internos da Fundação;
- Avaliamos a adequação das políticas contábeis utilizadas e a razoabilidade das estimativas contábeis e respectivas divulgações feitas pela Administração;
- Concluimos sobre a adequação do uso, pela Administração, da base contábil de continuidade operacional e, com base nas evidências de auditoria obtidas, se existe incerteza relevante em relação a eventos ou condições que possam levantar dúvida significativa em relação à capacidade de continuidade operacional da Fundação. Se concluirmos que existe incerteza relevante, devemos chamar atenção em nosso relatório de auditoria para as respectivas divulgações nas demonstrações contábeis ou incluir modificação em nossa opinião, se as divulgações forem inadequadas. Nossas conclusões estão fundamentadas nas evidências de auditoria obtidas até a data de nosso relatório. Todavia, eventos ou condições futuras podem levar a Fundação a não mais se manter em continuidade operacional;
- Avaliamos a apresentação geral, a estrutura e o conteúdo das demonstrações contábeis, inclusive as divulgações e se as demonstrações contábeis representam as correspondentes transações e os eventos de maneira compatível com o objetivo de apresentação adequada.




Comunicamo-nos com os responsáveis pela administração a respeito, entre outros aspectos, do alcance planejado, da época da auditoria e das constatações significativas de auditoria, inclusive as eventuais deficiências significativas nos controles internos que identificamos durante nossos trabalhos.

São Paulo, 14 de junho de 2019.



BDO RCS Auditores Independentes SS
CRC 2 SP 013846/O-1


Henrique Herbel de Melo Campos
Contador CRC 1 SP 181015/O-3

FUNDAÇÃO PADRE ANCHIETA - CENTRO PAULISTA DE RÁDIO E TV EDUCATIVAS

Balancos patrimoniais

Em 31 de dezembro de 2018 e 2017

(Em Reais)

Ativo				Passivo e patrimônio líquido			
	Nota explicativa	2018	2017		Nota explicativa	2018	2017
Circulante				Circulante			
Caixa e equivalentes de caixa	5	217.909	213.286	Fornecedores	13	2.747.341	3.059.379
Aplicações financeiras	6	21.178.036	12.937.085	Obrigações com pessoal	14	13.292.783	11.854.128
Aplicações financeiras - recursos restritos	6	1.811.462	1.716.123	Obrigações sociais e fiscais	15	3.197.890	3.101.718
Contas a receber	7	4.476.991	3.224.573	Dação e permutas a pagar	8	170.835	496.502
Dação e permutas a receber	8	374.668	663.300	Projetos incentivados em execução	16	5.814.999	5.096.550
Estoques		391.337	363.310	Convênio em execução	17	1.219.115	1.249.316
Direitos de transmissão e exibição	9	2.854.952	1.709.934	Parcelamento de dívidas	18	1.601.478	3.276.943
Despesas antecipadas		265.447	269.458	Cessão de direitos	19	839.689	71.402
Outros ativos	10	7.583.439	6.382.144	Outras obrigações	20	6.261.210	5.536.172
		39.154.241	27.479.213	Subvenções e doações para investimentos a realizar	21	4.986.591	4.569.314
						40.131.931	38.311.424
Não circulante				Não circulante			
Depósitos judiciais	22	4.984.284	4.985.741	Provisão para riscos processuais	22	13.736.650	14.558.319
Direitos de transmissão e exibição	9	1.952.890	927.030	Provisão para benefícios pós emprego	23	10.242.300	6.620.555
Imobilizado	11	100.506.438	98.259.062	Subvenções para investimentos a realizar	21	22.265.747	18.494.515
Intangível	12	217.273	202.759			46.244.697	39.673.389
		107.660.885	104.374.592				
				Patrimônio líquido			
				Patrimônio social		9.802.045	9.802.045
				Reserva de Reavaliação		64.968.696	65.360.920
				Ajustes de Avaliação Patrimonial		(257.235)	2.207.706
				Déficit acumulado		(14.075.008)	(23.501.679)
						60.438.498	53.868.992
Total do ativo		146.815.126	131.853.805	Total do passivo e patrimônio líquido		146.815.126	131.853.805

As notas explicativas da Administração são parte integrante das demonstrações contábeis.

FUNDAÇÃO PADRE ANCHIETA - CENTRO PAULISTA DE RÁDIO E TV EDUCATIVAS

Demonstrações do resultado

Exercícios findos em 31 de dezembro de 2018 e 2017

(Em Reais)

	Nota explicativa	2018	2017
Dotações do Governo do Estado de São Paulo	24	99.654.002	91.771.627
Subvenções para investimentos		4.686.135	4.455.317
Trabalho Voluntário	25	1.173.767	1.173.767
Receitas de operações próprias	26	60.544.252	45.907.964
Receita de convênios		2.973.470	1.639.189
Receita operacional líquida		169.031.626	144.947.864
Resultado bruto		169.031.626	144.947.864
Receitas/(despesas) operacionais			
Pessoal e encargos sociais	27	(91.434.745)	(82.517.487)
Benefícios a funcionários	28	(15.651.266)	(15.014.625)
Material de consumo		(3.513.696)	(3.103.543)
Gerais e administrativas	29	(45.015.820)	(36.887.316)
Trabalho Voluntário	25	(1.173.767)	(1.173.767)
Depreciação e amortização		(6.545.111)	(6.642.701)
(Perdas)/ganhos com crédito de liquidação duvidosa		(107.991)	18.774
(Provisão)/reversão para riscos processuais	22	635.901	754.170
Outras receitas	30	2.267.348	2.337.030
		(160.539.147)	(142.229.465)
Resultado antes do resultado financeiro		8.492.479	2.718.399
Receitas financeiras	31	931.819	919.544
Despesas financeiras	31	(389.851)	(350.265)
Resultado financeiro	31	541.968	569.279
Superávit do exercício		9.034.447	3.287.678

As notas explicativas da Administração são parte integrante das demonstrações contábeis.

FUNDAÇÃO PADRE ANCHIETA - CENTRO PAULISTA DE RÁDIO E TV

Demonstração do resultado abrangente

Exercícios findos em 31 de dezembro de 2018 e 2017

(Em Reais)

	<u>2018</u>	<u>2017</u>
Superávit do exercício	9.034.447	3.287.678
Outros resultados abrangentes que não serão reclassificados para o resultado do exercício em períodos subsequentes:		
(Perdas)/ganhos atuariais líquidas não realizadas com plano de benefício definido	(2.464.941)	979.951
Resultado abrangente do exercício	<u>6.569.506</u>	<u>4.267.629</u>

As notas explicativas da Administração são parte integrante das demonstrações contábeis.

FUNDAÇÃO PADRE ANCHIETA - CENTRO PAULISTA DE RÁDIO E TV EDUCATIVAS

Demonstração das mutações do patrimônio líquido (Em Reais)

	Patrimônio social	Reserva de reavaliação	Ajustes de avaliação patrimonial	Superávit/(Déficit) acumulado	Total
Saldos em 1º de janeiro de 2017	9.802.045	65.655.087	1.227.755	(27.083.524)	49.601.363
Superávit do exercício	-	-	-	3.287.678	3.287.678
Perdas atuariais líquidas não realizadas com plano de benefício definido	-	-	979.951	-	979.951
Total de resultados abrangentes, líquidos de impostos	-	-	979.951	3.287.678	4.267.629
Realização da reserva de reavaliação	-	(294.167)	-	294.167	-
Saldos em 31 de dezembro de 2017	9.802.045	65.360.920	2.207.706	(23.501.679)	53.868.992
Superávit do exercício	-	-	-	9.034.447	9.034.447
Perdas atuariais líquidas não realizadas com plano de benefício definido	-	-	(2.464.941)	-	(2.464.941)
Total de resultados abrangentes, líquidos de impostos	-	-	(2.464.941)	9.034.447	6.569.506
Realização da reserva de reavaliação	-	(392.224)	-	392.224	-
Saldos em 31 de dezembro de 2018	9.802.045	64.968.696	(257.235)	(14.075.008)	60.438.498

As notas explicativas da Administração são parte integrante das demonstrações contábeis.

FUNDAÇÃO PADRE ANCHIETA - CENTRO PAULISTA DE RÁDIO E TV EDUCATIVAS

Demonstração dos fluxos de caixa

Exercícios findos em 31 de dezembro de 2018 e 2017

(Em Reais)

	2018	2017
Fluxo de caixa das atividades operacionais		
Superávit do exercício	9.034.447	3.287.678
Ajustes para reconciliar o superávit do exercício ao caixa líquido oriundo das atividades operacionais:	(1.145.317)	1.028.546
Depreciação e amortização	6.545.111	6.642.701
Perdas/(Ganhos) com crédito de liquidação duvidosa	107.991	(18.774)
Provisão (reversão) de provisão para riscos processuais	(635.901)	(754.170)
Subvenções para investimentos	(4.686.135)	(4.455.317)
Juros sobre parcelamento de dívidas	(2.963)	117.926
Variação cambial	103.215	17.653
(Perdas)/ganhos atuariais líquidas não realizadas com plano de benefício definido	(2.464.941)	(533.317)
Custo residual de ativo imobilizado	(111.694)	11.844
Variações nos ativos e passivos operacionais		
Diminuição nos ativos circulantes e não circulantes	(4.466.510)	(7.453)
Contas a receber	(1.360.409)	(437.677)
Dação, permutas a receber	288.632	(509.254)
Estoques	(28.027)	(53.086)
Direitos de transmissão e exibição	(2.170.878)	145.230
Despesas antecipadas	4.011	(16.777)
Outros ativos	(1.201.295)	964.433
Depósitos judiciais	1.456	(100.322)
Aumento líquido nos passivos circulantes e não circulantes	13.757.628	5.193.299
Fornecedores	(456.993)	375.126
Obrigações com pessoal	1.438.655	(433.319)
Obrigações sociais e fiscais	96.172	241.502
Dação e permutas a pagar	(325.667)	(156.766)
Projetos incentivados em execução	718.449	(1.230.956)
Convênio em execução	(30.201)	(326.441)
Parcelamento de dívidas	(1.672.502)	(2.823.299)
Cessão de direitos	768.287	2.494
Outras obrigações	725.038	3.358.378
Provisão para benefícios pós emprego	3.621.745	1.481.751
Subvenções e doações para investimentos a realizar	8.874.645	4.704.829
Caixa líquido gerado pelas atividades operacionais	17.180.248	9.502.070
Fluxo de caixa das atividades de investimento		
Investimentos em aplicações financeiras	(8.336.289)	(4.757.298)
Aquisição de imobilizado	(8.739.793)	(4.743.801)
Aquisição de Intangível	(99.543)	-
Caixa líquido aplicado nas atividades de investimento	(17.175.625)	(9.501.099)
Aumento líquido de caixa e equivalentes de caixa	4.623	971
Caixa e equivalentes de caixa no início do exercício	213.286	212.315
Caixa e equivalentes de caixa no final do exercício	217.909	213.286
Aumento líquido de caixa e equivalentes de caixa	4.623	971

As notas explicativas da Administração são parte integrante das demonstrações contábeis.

FUNDAÇÃO PADRE ANCHIETA - CENTRO PAULISTA DE RÁDIO E TV EDUCATIVAS

Notas explicativas da Administração às demonstrações contábeis
Exercícios findos em 31 de dezembro de 2018 e 2017
(Em Reais, exceto quando de outra forma indicado)

1. Contexto operacional

A Fundação Padre Anchieta- Centro Paulista de Rádio e TV Educativas tem como finalidade a promoção de atividades educativas e culturais através de rádio e televisão e de outras mídias, com aporte de recursos oriundos do Governo do Estado de São Paulo, mediante dotação orçamentária específica e de receitas próprias utilizadas no cumprimento de sua missão.

O orçamento para o ano de 2019, constante no decreto de execução orçamentária e financeira de nº 64.078 de 21 de janeiro de 2019, consigna uma dotação orçamentária de R\$ 146.740.605, sendo a dotação do Governo do Estado de São Paulo R\$ 109.679.144, receitas próprias R\$ 37.061.461.

A Fundação Padre Anchieta visa ao incremento de suas receitas próprias por meio de prestação de serviços e fortalecimento da qualidade da programação.

No caso de extinção da Fundação Padre Anchieta, os bens que constituem o seu patrimônio líquido se incorporarão ao patrimônio do Governo do Estado de São Paulo, exceção feita ao edifício Solar Fábio Prado, localizado na Avenida Brigadeiro Faria Lima nº 774, Cidade de São Paulo, que passará para o patrimônio da Universidade de São Paulo (USP).

A Fundação Padre Anchieta goza de isenção de tributos estaduais por conta da Lei nº 9.849, de 26 de setembro de 1967, que instituiu a imunidade de Imposto de Renda e demais tributos em decorrência do disposto no inciso VI, do artigo 150 da Constituição Federal de 1988.

A Fundação Padre Anchieta mantém o controle tempestivo do fluxo de caixa, com programação de ingressos e desembolsos de recursos, considerando a dotação do Governo do Estado de São Paulo e a projeção de receitas próprias. Este controle permite a sinalização prévia de eventual necessidade de caixa, com a consequente implantação de ações para adequação dos gastos frente aos recursos disponíveis. No caso de a Fundação Padre Anchieta concluir que de acordo com o seu fluxo de caixa futuro, seus recursos de dotação do Governo do Estado de São Paulo e sua projeção de receitas próprias não serão suficientes para cumprir com seus compromissos contratados, a Fundação Padre Anchieta deverá rever seus compromissos de forma que estes sejam reduzidos a ponto de se enquadrarem ao limite de cobertura dos seus recursos. Esta estratégia poderá ser adotada considerando que a Fundação Padre Anchieta tem como premissa e compromisso com o Governo do Estado de não incorrer em gastos que excedam as verbas obtidas pelo Governo do Estado e que não possam ser cumpridos pela Fundação Padre Anchieta, garantindo assim, a continuidade de suas operações.

**Notas explicativas da Administração às demonstrações contábeis
Exercícios findos em 31 de dezembro de 2018 e 2017
(Em Reais, exceto quando de outra forma indicado)**

2. Base de preparação das demonstrações contábeis

Declaração de conformidade

As demonstrações contábeis da Fundação foram elaboradas de acordo com as práticas contábeis adotadas no Brasil e as normas de entidades pelo Conselho Federal de Contabilidade - CFC (Resolução nº 1.409/12 - ITG 2002 (R1)), as quais abrangem a Legislação Societária, os Pronunciamentos, as Orientações e as Interpretações emitidas pelo Comitê de Pronunciamentos Contábeis (CPC).

As demonstrações contábeis da Fundação Padre Anchieta - Centro Paulista de Rádio e TV Educativas foram autorizadas para emissão pela Administração em 13 de junho de 2019.

Não houve impacto de novas normas ou pronunciamentos contábeis no exercício de 2018 e a Fundação não espera impactos em relação a novos pronunciamentos, para o exercício de 2019.

Base de mensuração

As demonstrações contábeis foram preparadas com base no custo histórico com exceção dos instrumentos financeiros que são mensurados ao valor justo por meio do resultado.

2.1. Moeda funcional e moeda de apresentação

Essas informações contábeis intermediárias são apresentadas em Real, que é a moeda funcional da Fundação Padre Anchieta.

2.2. Uso de estimativas e julgamentos

A preparação das demonstrações contábeis de acordo com as práticas contábeis adotadas no Brasil exige que a Administração faça julgamentos, estimativas e premissas que afetam a aplicação de políticas contábeis e os valores reportados de ativos, passivos, receitas e despesas. Os resultados reais podem divergir dessas estimativas. Estimativas e premissas são revistas de uma maneira contínua. Revisões com relação a estimativas contábeis são reconhecidas no período em que as estimativas são revisadas e em quaisquer períodos futuros afetados. Ativos e passivos sujeitos a estimativas e premissas incluem valor residual do ativo imobilizado, provisão para redução ao valor recuperável de ativos, perdas estimadas para créditos de liquidação duvidosa, provisão para riscos processuais, mensuração de instrumentos financeiros e passivos relacionados a benefícios a empregados.

Notas explicativas da Administração às demonstrações contábeis
Exercícios findos em 31 de dezembro de 2018 e 2017
(Em Reais, exceto quando de outra forma indicado)

3. Principais práticas contábeis

As principais práticas contábeis descritas em detalhes a seguir foram aplicadas de maneira consistente aos períodos apresentados nessas demonstrações contábeis.

3.1. Apuração do (déficit) superávit do exercício e reconhecimento de receitas

O (déficit) superávit é apurado em conformidade com o regime contábil de competência.

As receitas orçamentárias (dotações do Governo do Estado de São Paulo) são reconhecidas no resultado por ocasião do repasse financeiro das dotações aprovadas em lei orçamentária.

As receitas próprias são reconhecidas no mês em que os serviços são prestados, pelo regime de competência. Os custos relacionados aos conteúdos exibidos são reconhecidos quando incorridos.

As receitas provenientes de projetos culturais apoiados pelo Ministério da Cultura, por meio da Lei Federal de Incentivo à Cultura (Lei nº 8.313/91 - art. 18 e art. 26), Lei Rouanet, são reconhecidas pelo diferimento de aportes de recursos recebidos e autorizados durante o período vigente de execução do projeto.

As receitas sem fins lucrativos de convênios com órgãos educacionais e culturais são reconhecidas no superávit em face da despesa realizada.

3.2. Instrumentos financeiros

Instrumentos financeiros não derivativos incluem aplicações financeiras, contas a receber de clientes e dação e permutas, partes relacionadas e outros, incluindo caixa e bancos, fornecedores assim, como contas a pagar.

Instrumentos financeiros não derivativos são reconhecidos inicialmente pelo valor justo acrescido, para instrumentos que não sejam reconhecidos pelo valor justo através de resultado, quaisquer custos de transação diretamente atribuíveis. Posteriormente, ao reconhecimento inicial os instrumentos financeiros não derivativos são mensurados, conforme descrito a seguir:

Instrumentos financeiros ao valor justo por meio do resultado

Um instrumento é classificado pelo valor justo através do resultado se for mantido para negociação, ou seja, designado como tal quando do reconhecimento inicial.

**Notas explicativas da Administração às demonstrações contábeis
Exercícios findos em 31 de dezembro de 2018 e 2017
(Em Reais, exceto quando de outra forma indicado)**

Após reconhecimento inicial, custos de transação atribuíveis são reconhecidos nos resultados quando incorridos. Instrumentos financeiros ao valor justo através do resultado são medidos pelo valor justo e suas flutuações são reconhecidas no resultado.

Ativos e passivos financeiros pelo custo amortizado

Incluem-se nesta categoria os ativos financeiros não derivativos com pagamentos fixos ou determináveis, não cotados em um mercado ativo. São incluídos como ativo circulante, exceto aqueles com prazo de vencimento superior a 12 meses após a data de emissão do balanço (estes são classificados como ativos não circulantes). Os ativos e passivos financeiros pelo custo amortizado da Fundação compreendem as contas a receber de clientes e demais contas a receber. Os ativos e passivos financeiros são contabilizados pelo custo amortizado, usando o método da taxa de juros efetiva.

Os passivos financeiros são mensurados pelo método do custo amortizado. A opção da Fundação de classificar um passivo pelo valor justo somente pode ser realizada quando atender as definições de passivo financeiro mensurado ao valor justo por meio do resultado e, conseqüentemente, proporcione informação contábil mais relevante a respeito da posição patrimonial e financeira da Fundação. Uma vez adotada a opção de mensurar os passivos pelo valor justo, a Fundação deve adotá-la de forma consistente, não podendo retornar ao método do custo amortizado.

3.3. Instrumentos financeiros derivativos

Não houve operações de instrumentos financeiros derivativos durante os períodos de 2018 e 2017.

3.4. Caixa e equivalentes de caixa

O caixa e equivalentes de caixa estão representados substancialmente por saldos bancários de livre movimentação dos recursos próprios da entidade, recursos restritos a projetos incentivados e convênios, recebidos pela Fundação (Nota Explicativa nº 5).

3.5. Aplicações financeiras

As aplicações financeiras da Fundação Padre Anchieta estão representadas substancialmente por fundos de investimentos e rentabilidade diária, por meio de investimentos em títulos públicos ou em títulos e valores mobiliários de renda fixa, sendo destinado a clientes do segmento Governo. As aplicações de recursos restritos são vinculadas a projetos incentivados e convênios (Nota Explicativa nº 6).

**Notas explicativas da Administração às demonstrações contábeis
Exercícios findos em 31 de dezembro de 2018 e 2017
(Em Reais, exceto quando de outra forma indicado)**

3.6. Contas a receber de clientes

As contas a receber são registradas pelo valor dos títulos nominais decorrentes de faturamento como vendas de serviços, apoio institucional, coprodução, entre outros. As perdas estimadas em créditos de liquidação duvidosa são constituídas com base em análise dos riscos de realização, sendo considerada suficiente para suportar eventuais perdas (Nota Explicativa nº 7).

3.7. Dação e permutas

Na operação de dação em pagamento e permuta não há o envolvimento de unidades imobiliárias, caracterizando-se como uma transação de compra e venda em que o pagamento tratado é realizado por meio de prestação de serviços ou fornecimento de bens mediante contrato, cabendo à Fundação Padre Anchieta conceder espaço na mídia televisiva e/ou radiodifusão (Nota Explicativa nº 8).

3.8. Estoques

Os estoques de almoxarifado são avaliados com base no custo histórico de aquisição, acrescido de gastos relativos a transportes, armazenagem e impostos não recuperáveis. Os valores de estoques contabilizados não excedem os valores de mercado.

3.9. Direitos de transmissão e exibição

Os direitos de transmissão e exibição de filmes, desenhos, documentários e clássicos adquiridos são registrados ao valor de aquisição e apropriados ao resultado do exercício de forma linear pelo período de vigência do licenciamento concedido (Nota Explicativa nº 9). Os valores de estoques contabilizados não excedem os valores de mercado.

3.10. Imobilizado

Registrado pelo custo de aquisição ou construção, acrescidos de reavaliação espontânea no caso dos terrenos e edificações realizada em 2006. A depreciação dos ativos é calculada pelo método linear com base nas taxas mencionadas na Nota Explicativa nº 11 e leva em consideração o tempo de vida útil estimado dos bens com os respectivos valores residuais.

Outros gastos e custos para reposição de um componente do imobilizado são capitalizados apenas quando há um aumento nos benefícios econômicos desse item do imobilizado. Qualquer outro tipo de gasto, incluindo custos de manutenção no dia a dia é reconhecido no resultado como despesa, quando incorrido.

**Notas explicativas da Administração às demonstrações contábeis
Exercícios findos em 31 de dezembro de 2018 e 2017
(Em Reais, exceto quando de outra forma indicado)**

Os ativos imobilizados têm o seu valor recuperável testado, no mínimo, anualmente, caso haja indicadores de perda de valor.

Os métodos de depreciação, as vidas úteis e os valores residuais são revistos a cada encerramento de exercício financeiro e eventuais ajustes reconhecidos como mudança de estimativas contábeis.

3.11. Intangível

Demonstrado ao custo de aquisição, deduzido de amortização acumulada e apurada de forma linear com base em sua vida útil definida (Nota Explicativa nº 12).

3.12. Redução ao valor recuperável de ativos

i. Ativos não financeiros

O saldo de imobilizado e outros ativos, exceto almoxarifado, é revisto anualmente para se identificar evidências de perdas não recuperáveis. Quando esse for o caso, o valor recuperável é calculado para verificar se há perdas nestes ativos.

Quando houver perda identificada, ela é reconhecida no resultado do exercício pelo montante em que o valor contábil ultrapassa o valor recuperável, que é o maior entre o valor de mercado ativo do bem e o valor em uso de um ativo. Não foram identificados indicadores de perda de valor do saldo de ativo imobilizado e intangível nos exercícios apresentados.

ii. Ativos financeiros

Um ativo financeiro não mensurado pelo valor justo por meio do resultado é avaliado a cada data de apresentação para apurar se há evidência objetiva de que tenha ocorrido perda no seu valor recuperável. Um ativo tem perda no seu valor recuperável se uma evidência objetiva indica que um evento de perda ocorreu após o reconhecimento inicial do ativo e que aquele evento de perda teve um efeito negativo nos fluxos de caixa futuros projetados que podem ser estimados de uma maneira confiável.

3.13. Projetos incentivados em execução

Os projetos incentivados, Lei Rouanet, referem-se a recursos obtidos por meio da Lei de Incentivo Fiscal Federal, junto à iniciativa privada a título de patrocínio nas produções de programas de cunho cultural, documentários e difusão de produções independentes (Nota Explicativa nº 16).

Notas explicativas da Administração às demonstrações contábeis
Exercícios findos em 31 de dezembro de 2018 e 2017
(Em Reais, exceto quando de outra forma indicado)

3.14. Convênio em execução

As obrigações com convênio referem-se à parceria com ente público para o desenvolvimento de projeto específico relacionado a programa educacional e cultural (UNIVESP) (Nota Explicativa nº 17).

3.15. Parcelamento de dívidas

Estão registrados pelos valores atualizados até a data do balanço, conforme as regras pactuadas no parcelamento (Nota Explicativa nº 18).

3.16. Cessão de direitos

Compreendem os direitos de autor e conexos, concernentes a lei de direitos autorais sobre obras literárias ou artísticas, na participação individual, na autorização de uso de voz, interpretação, nome e obra sobre os produtos licenciados pela Fundação Padre Anchieta, direitos sobre sincronizações musicais e direitos na reprodução audiovisual de terceiros.

3.17. Outras obrigações

Referem-se a obrigações a pagar como benefícios concedidos (assistência médica, seguro de vida, convênio farmácia, vale-transporte, vale-alimentação e empréstimo bancário consignado em folha de pagamento), remuneração a pessoal de apoio sem vínculo empregatício, aluguéis, prêmios de seguros, utilidade pública, adiantamento de clientes entre outros (Nota Explicativa nº 20).

3.18. Subvenções e doações para investimentos

As subvenções para investimentos recebidas do Governo do Estado de São Paulo, convênios ou as doações, cuja aplicação de tais recursos esteja relacionada à implantação, modernização e expansão da Fundação Padre Anchieta, são registrados no passivo circulante e não circulante, sendo transferidos para o resultado quando da depreciação proporcional dos bens adquiridos com esses recursos (Nota Explicativa nº 21).

3.19. Provisões

Uma provisão é reconhecida em função de um evento passado se a Fundação Padre Anchieta tem uma obrigação legal ou construtiva presente que possa ser estimada de maneira confiável, e é provável que um recurso econômico seja exigido para liquidar a obrigação. As provisões são apuradas através do desconto dos fluxos de caixa futuros esperados que reflitam as avaliações atuais de mercado quanto ao valor do dinheiro no tempo e riscos específicos para o passivo.

Notas explicativas da Administração às demonstrações contábeis
Exercícios findos em 31 de dezembro de 2018 e 2017
(Em Reais, exceto quando de outra forma indicado)

3.20. Compromisso atuarial com benefício pós-emprego

Os compromissos atuariais com benefício pós-emprego relacionados a obrigações com plano de saúde, concedidos e a conceder a empregados e aposentados são provisionados com base em cálculo atuarial elaborado por atuário independente, de acordo com o método do crédito unitário projetado (Nota Explicativa nº 23). Os ganhos e perdas atuariais são reconhecidos em ajustes de avaliação patrimonial.

3.21. Patrimônio Líquido

O patrimônio líquido é constituído pela dotação inicial de seus instituidores, reservas de reavaliação, ajustes de avaliação patrimonial e pelos déficits/superávits apurados anualmente.

3.22. Moeda estrangeira

Transações em moeda estrangeira, isto é, todas aquelas que não são realizadas na moeda funcional, são convertidas pela taxa de câmbio das datas de cada transação. Ativos e passivos monetários em moeda estrangeira são convertidos para a moeda funcional pela taxa de câmbio da data do fechamento. Os ganhos e as perdas de variações nas taxas de câmbio sobre os ativos e passivos monetários são reconhecidos na demonstração de resultado. Ativos e passivos não monetários adquiridos ou contratados em moeda estrangeira são convertidos com base nas taxas de câmbio das datas das transações ou nas datas de avaliação ao valor justo quando é utilizado.

3.23. Trabalho voluntário

Em atendimento à ITG 2002 (R1) - Entidades sem Finalidades de Lucros, vigente para o exercício encerrado em 31 de março de 2018, a Fundação Padre Anchieta reconhece no resultado do exercício a receita atribuída aos serviços obtidos de trabalhos voluntários realizados pelos membros do Conselho Curador vitalícios e eletivos, em contrapartida ao mesmo montante em despesa, como se tivesse ocorrido o desembolso financeiro.

4. Gerenciamento de risco financeiro

A Fundação Padre Anchieta apresenta exposição aos seguintes riscos advindos do uso de instrumentos financeiros:

- Risco de crédito;
- Risco de liquidez;
- Risco de mercado;
- Risco operacional;
- Gestão do capital.

4.1. Risco de crédito

Risco de crédito é o risco de prejuízo financeiro advindo dos recebíveis da Fundação Padre Anchieta, caso um cliente ou contraparte em um instrumento financeiro falhe em cumprir com suas obrigações contratuais.

A exposição da Fundação Padre Anchieta ao risco de crédito é influenciada, principalmente, pelas características individuais de cada cliente.

A Fundação Padre Anchieta estabelece uma provisão para Perdas Estimadas em Créditos de Liquidação Duvidosa (PECLD) que representa sua estimativa de perdas incorridas com relação às contas a receber de clientes. O principal componente desta perda é específico relacionado a riscos significativos individuais que a Fundação Padre Anchieta entende que tais provisões são suficientes para cobrir tais riscos.

4.2. Risco de liquidez

Risco de liquidez é o risco em que a Fundação Padre Anchieta irá encontrar dificuldades em cumprir com as obrigações associadas com seus passivos financeiros que são liquidados com pagamentos à vista ou com outro ativo financeiro. A abordagem da Fundação Padre Anchieta na administração de liquidez é de garantir, o máximo possível, que sempre tenha liquidez suficiente para cumprir com suas obrigações ao vencerem, sob condições normais, sem causar perdas inaceitáveis ou com risco de prejudicar a reputação da Fundação Padre Anchieta.

4.3. Risco de mercado

Risco de mercado é a possibilidade de variações nos preços de mercado, afetados pelas taxas de juros e variação cambial que podem impactar nos negócios da Fundação Padre Anchieta.

4.4. Risco operacional

Risco operacional é o risco de prejuízos diretos ou indiretos decorrentes de uma variedade de causas associadas a processos, pessoal, tecnologia e infraestrutura da Fundação Padre Anchieta e de fatores externos, exceto riscos de crédito, mercado e liquidez, como aqueles decorrentes de exigências legais e regulatórias. O objetivo da Fundação Padre Anchieta é administrar o risco operacional para evitar a ocorrência de prejuízos financeiros e danos à reputação da Fundação Padre Anchieta.

FUNDAÇÃO PADRE ANCHIETA - CENTRO PAULISTA DE RÁDIO E TV EDUCATIVAS

Notas explicativas da Administração às demonstrações contábeis
Exercícios findos em 31 de dezembro de 2018 e 2017
(Em Reais, exceto quando de outra forma indicado)

4.5. Gestão do capital

A política da Administração é assegurar a preservação do capital para garantir a confiança da sociedade, patrocinadores e mercado, a fim de manter a promoção de atividades educativas e culturais através da rádio, televisão e de outras mídias.

1. Caixa e equivalentes de caixa

5.1. Recursos livres

	<u>31/12/2018</u>	<u>31/12/2017</u>
Caixa	27.383	30.312
Banco conta movimento	190.526	182.974
	<u>217.909</u>	<u>213.286</u>

2. Aplicações financeiras

6.1. Recursos livres

	<u>31/12/2018</u>	<u>31/12/2017</u>
Aplicações financeiras	21.178.036	12.937.085
	<u>21.178.036</u>	<u>12.937.085</u>

As aplicações financeiras são substancialmente representadas por fundos de investimentos denominados de renda fixa do governo, sendo centralizadas no Banco do Brasil S.A., conforme artigo 7º do Decreto nº 55.357, de 18 de janeiro de 2010, revogado pelo Decreto nº 62.297, de 06 de dezembro de 2016.

O fundo é destinado às aplicações dos recursos da Administração Pública Direta e Indireta, inclusive os das Fundações mantidas pelo Governo do Estado de São Paulo.

6.2. Recursos restritos

	<u>31/12/2018</u>	<u>31/12/2017</u>
Aplicações financeiras - Lei Rouanet	150.121	315.903
Aplicações financeiras - Convênio	1.661.341	1.400.221
	<u>1.811.462</u>	<u>1.716.124</u>

Os rendimentos das aplicações financeiras são reconhecidos no resultado, quando da utilização do recurso.

FUNDAÇÃO PADRE ANCHIETA - CENTRO PAULISTA DE RÁDIO E TV EDUCATIVAS

Notas explicativas da Administração às demonstrações contábeis Exercícios findos em 31 de dezembro de 2018 e 2017 (Em Reais, exceto quando de outra forma indicado)

3. Contas a receber

7.1. Composição do Contas a Receber

	<u>31/12/2018</u>	<u>31/12/2017</u>
Contas a receber de clientes	4.990.803	4.265.262
Contas a receber de partes relacionadas (i)	466.693	433.375
	<u>5.457.496</u>	<u>4.698.637</u>
Perdas Estimadas em Créditos de Liquidação Duvidosa (PECLD)	(980.505)	(1.474.064)
	<u>4.476.991</u>	<u>3.224.573</u>

(i) A abertura dos saldos de partes relacionadas consta na Nota Explicativa nº 33.

7.2. Composição por vencimento

O montante a receber e contrato em andamento, está assim distribuído por prazo de recebimento:

	<u>31/12/2018</u>	<u>31/12/2017</u>
A vencer	3.848.749	2.756.059
Vencidos:		
01 a 30 dias	590.562	189.582
31 a 60 dias	2.158	50.546
61 a 90 dias	11.522	152.367
91 a 180 dias	24.000	76.019
181 a 360 dias	10.327	-
Mais de 361 dias	970.178	1.474.064
	<u>5.457.496</u>	<u>4.698.637</u>

7.3. Perdas Estimadas em Créditos de Liquidação Duvidosa (PECLD)

	<u>Contas a receber</u>	<u>Partes relacionadas</u>	<u>Saldo (R\$)</u>
Saldos em 31 de dezembro de 2017	(1.396.844)	(77.220)	(1.474.064)
(+) Nova constituição	(107.013)	-	(107.013)
(-) Reversão da PECLD	100.572	-	100.572
Baixas por utilização	500.000	-	500.000
Saldos em 31 de dezembro de 2018	<u>(903.285)</u>	<u>(77.220)</u>	<u>(980.505)</u>

FUNDAÇÃO PADRE ANCHIETA - CENTRO PAULISTA DE RÁDIO E TV EDUCATIVAS

Notas explicativas da Administração às demonstrações contábeis Exercícios findos em 31 de dezembro de 2018 e 2017 (Em Reais, exceto quando de outra forma indicado)

Em relação ao critério para perdas estimadas em créditos de liquidação duvidosa, a Fundação Padre Anchieta considera a provisão de 100% para os títulos vencidos há mais de 180 dias e saldos residuais vencidos ou a vencer avaliados como risco provável de perda.

4. Dação e permutas

Os saldos relacionados à aquisição de bens e serviços prestados ou tomados de dação/permutas estão representados por:

	2018		2017	
	Ativo	Passivo	Ativo	Passivo
Veiculações	193.385	-	663.300	-
Espaço publicitário	-	26.442	-	15.492
Outros (i)	884.971	246.533	-	481.010
Ajuste Perdas	(703.688)	(102.139)	-	-
	<u>374.668</u>	<u>170.835</u>	<u>663.300</u>	<u>496.502</u>

(i) Eventos e bolsa de estudo.

5. Direitos de transmissão e exibição

	31/12/2018	31/12/2017
Filmes, desenhos, documentários e clássicos	<u>4.807.842</u>	<u>2.636.963</u>
Circulante	2.854.952	1.709.934
Não circulante	1.952.890	927.030

Movimentação dos saldos

	R\$
Saldos em 31 de dezembro de 2017	<u>2.636.963</u>
Direitos contratados	5.136.071
Apropriados	(2.965.192)
Saldos em 31 de dezembro de 2018	<u>4.807.842</u>

Os direitos adquiridos são registrados ao valor de aquisição e apropriados ao resultado do exercício de forma linear pelo período de vigência do licenciamento concedido.

FUNDAÇÃO PADRE ANCHIETA - CENTRO PAULISTA DE RÁDIO E TV EDUCATIVAS

Notas explicativas da Administração às demonstrações contábeis
Exercícios findos em 31 de dezembro de 2018 e 2017
(Em Reais, exceto quando de outra forma indicado)

6. Outros ativos

	<u>31/12/2018</u>	<u>31/12/2017</u>
Bancos conta vinculada - Lei Rouanet (i)	5.664.877	4.780.646
Créditos a terceiros	121.775	96.571
Créditos de funcionários (ii)	1.449.227	1.024.005
Benefícios a funcionários	150.840	9.994
Tributos a recuperar	4.725	8.275
Outros	191.995	462.652
	<u><u>7.583.439</u></u>	<u><u>6.382.144</u></u>

- (i) Bancos conta vinculada representam os recursos captados por meio da Lei de Incentivo Fiscal Federal, Lei Rouanet, cujos valores são depositados em conta bancária bloqueada, denominada Conta Captação, em que são aplicados e transferidos após autorização do Ministério da Cultura - MinC, para conta de livre movimentação restrita ao projeto;
- (ii) Créditos de funcionários referem-se aos adiantamentos de salários, férias, despesas de viagens, entre outros.

FUNDAÇÃO PADRE ANCHIETA - CENTRO PAULISTA DE RÁDIO E TV EDUCATIVAS

Notas explicativas da Administração às demonstrações contábeis
Exercícios findos em 31 de dezembro de 2018 e 2017
(Em Reais, exceto quando de outra forma indicado)

7. Imobilizado

	Terrenos	Edifícios	Máquinas Aparelhos e Instalações	Benfeitorias em propriedades de terceiros	Imobilizado em andamento	Outros (*) - (móveis, veículos e computadores)	Total
Custo ou custo atribuído							
Saldo em 31 de dezembro de 2017	57.368.193	23.258.878	99.962.887	9.542.649	905.913	15.795.047	206.833.566
Adições	-	-	2.713.280	-	5.567.868	458.645	8.739.793
Baixas	-	-	(1.683.385)	-	-	(1.135.752)	(2.819.137)
Transferências internas	-	(284.110)	3.330.908	(1.864)	(3.044.934)	-	-
Saldo em 31 de dezembro de 2018	57.368.193	22.974.768	104.323.690	9.540.785	3.428.846	15.117.940	212.754.223
Depreciação							
Taxa média anual de depreciação - %	-	2,5% a 5%	10%	2,7% e 4%	-	10% e 20%	
Saldo em 31 de dezembro de 2017	-	8.130.458	79.853.979	6.648.271	-	13.941.796	108.574.504
Adições	-	688.666	4.872.023	258.491	-	640.902	6.460.082
Baixas	-	-	(1.660.162)	-	-	(1.126.639)	(2.786.801)
Transferências internas	-	(284.110)	285.974	(1.864)	-	-	-
Saldo em 31 de dezembro de 2018	-	8.535.013	83.351.814	6.904.898	-	13.456.060	112.247.785
Valor contábil líquido							
Saldo em 31 de dezembro de 2017	57.368.193	15.128.420	20.108.908	2.894.378	905.913	1.853.250	98.259.062
Saldo em 31 de dezembro de 2018	57.368.193	14.439.754	20.971.876	2.635.887	3.428.846	1.661.881	100.506.438

(*) Saldo correspondente a classes de imobilizado como móveis e utensílios, veículos e, computadores e periféricos.

FUNDAÇÃO PADRE ANCHIETA - CENTRO PAULISTA DE RÁDIO E TV EDUCATIVAS

Notas explicativas da Administração às demonstrações contábeis Exercícios findos em 31 de dezembro de 2018 e 2017 (Em Reais, exceto quando de outra forma indicado)

Em observância ao que determina o Pronunciamento Técnico CPC 27 - Ativo Imobilizado, com relação à revisão periódica das vidas úteis econômicas dos bens, a Fundação Padre Anchieta efetuou a revisão das mesmas, tendo sido concluído pela manutenção das atuais estimativas de vida útil.

As informações atuais com relação às vidas úteis foram determinadas pela equipe técnica da Fundação Padre Anchieta e, os imóveis por empresa especializada.

A depreciação da parcela correspondente à mais valia decorrente das reavaliações efetuadas em 2006, que são reconhecidas como redução da reserva de reavaliação em contrapartida ao déficit acumulado.

A Fundação Padre Anchieta possui bens penhorados para garantia em processos judiciais.

8. Intangível

	<u>Software</u>	<u>Total</u>
Custo		
Saldos em 31 de dezembro de 2017	3.862.069	3.862.069
Adições	99.543	99.543
Baixas	-	-
Transferências	-	-
Saldo em 31 de Dezembro de 2018	3.961.612	3.961.612
Amortização		
Taxa média anual de amortização - %	20%	20%
Saldos em 31 de dezembro de 2017	3.659.311	3.659.311
Adições	85.029	85.029
Baixas	-	-
Transferências	-	-
Saldo em 31 de Dezembro de 2018	3.744.340	3.744.340
Valor contábil		
Saldos em 31 de dezembro de 2017	202.758	202.758
Saldo em 31 de Dezembro de 2018	217.272	217.272

FUNDAÇÃO PADRE ANCHIETA - CENTRO PAULISTA DE RÁDIO E TV EDUCATIVAS

Notas explicativas da Administração às demonstrações contábeis
Exercícios findos em 31 de dezembro de 2018 e 2017
(Em Reais, exceto quando de outra forma indicado)

9. Fornecedores

	<u>31/12/2018</u>	<u>31/12/2017</u>
Moeda nacional	2.556.522	2.421.008
Moeda estrangeira	190.819	638.371
	<u>2.747.341</u>	<u>3.059.379</u>

A Fundação Padre Anchieta trabalha com prazo médio de pagamento junto a seus fornecedores de aproximadamente 25 dias.

10. Obrigações com pessoal

	<u>31/12/2018</u>	<u>31/12/2017</u>
Salários e ordenados	3.123.903	2.845.511
Rescisões contratuais	362.204	35.976
Estagiários	165.897	139.553
Férias e encargos a pagar	9.640.779	8.833.088
	<u>13.292.783</u>	<u>11.854.128</u>

11. Obrigações sociais e fiscais

	<u>31/12/2018</u>	<u>31/12/2017</u>
Imposto Renda Retido na Fonte (IRRF)	648.199	760.064
INSS a recolher	1.779.236	1.617.373
Retenção para seguridade social	54.423	59.393
ISS retido na fonte a recolher	29.772	37.446
FGTS a pagar	577.139	529.505
PIS a pagar	97.686	85.481
Outros (i)	11.434	12.455
	<u>3.197.890</u>	<u>3.101.718</u>

(i) Contribuições Sindical, confederativas e associação de classe.

12. Projetos incentivados em execução

Composição Lei Rouanet	Plano anual de atividades (i)	PRODAU (ii)	Saldo
Saldos em 31 de dezembro de 2017	3.291.191	1.805.359	5.096.550
Captação de Recursos	2.999.217	4.205.000	7.204.217
Rendimento s/ aplicação	67.020	22.585	89.606
Aplicação dos recursos	(3.263.959)	(3.311.414)	(6.575.373)
Saldos em 31 de dezembro de 2018	<u>3.093.469</u>	<u>2.721.531</u>	<u>5.814.999</u>

FUNDAÇÃO PADRE ANCHIETA - CENTRO PAULISTA DE RÁDIO E TV EDUCATIVAS

Notas explicativas da Administração às demonstrações contábeis Exercícios findos em 31 de dezembro de 2018 e 2017 (Em Reais, exceto quando de outra forma indicado)

Saldo bancário restrito	Plano anual de atividades (i)	PRODAU (ii)	Saldo
Aplicações financeiras (NE nº 6.2)	93.967	56.154	150.121
Conta vinculada (NE nº 10)	2.999.500	2.665.377	5.664.877
Saldos em 31 de dezembro de 2018	3.093.468	2.721.531	5.814.999
Saldos bancário líquido	3.093.468	2.721.531	5.814.999

- (i) Concurso especialmente pensado para apresentar e valorizar os jovens intérpretes da música clássica brasileira;
- (ii) Produção de programas de cunho cultural para a exibição pela Rede Cultura de Televisão, além de produções e transmissões da grade de programação;
- (iii) Difusão de produções independentes nacionais e internacionais, exibida pela TV Cultura.

13. Convênio em execução

Composição convênio	UNIVESP 001/16	Total
Saldos em 31 de dezembro de 2017	1.249.316	1.249.316
Origens dos recursos		
Aporte recebido	6.269.250	6.269.250
Rendimento s/ aplicação financeira	72.276	72.276
	6.341.526	6.341.526
Aplicações dos recursos	UNIVESP 001/16	TOTAL
Mão de Obra - Celetista	(2.701.195)	(2.701.195)
Ressarcimento utilidade Pública	(697.062)	(697.062)
Gerais e administrativas	(2.973.470)	(2.973.470)
	(6.371.727)	(6.371.727)
Saldos em 31 de dezembro de 2018	1.219.115	1.219.115
Saldo bancário restrito	UNIVESP 001/16	TOTAL
Caixa e equivalentes de caixa (NE nº 5.2)	-	-
Aplicações financeiras (NE nº 6.2)	1.661.341	1.661.341
Saldos em 31 de dezembro de 2018	1.661.341	1.661.341
Obrigações a pagar	(442.226)	(442.226)
Saldo bancário líquido	1.219.115	1.219.115

O convênio com a Fundação Universidade Virtual do Estado de São Paulo - UNIVESP tem como objetivo a promoção de ações de natureza educacional e cultural, decorrentes da produção de programas de estúdio e gravações externas para a televisão e internet, que se originam de cursos oferecidos pela UNIVESP e de conteúdo didático cultural, destinados ao programa institucional denominado “conhecimento como bem público”.

FUNDAÇÃO PADRE ANCHIETA - CENTRO PAULISTA DE RÁDIO E TV EDUCATIVAS

Notas explicativas da Administração às demonstrações contábeis Exercícios findos em 31 de dezembro de 2018 e 2017 (Em Reais, exceto quando de outra forma indicado)

Assim, o canal desempenha sua missão principal, apoiar de forma abrangente o aprendizado dos estudantes da Univesp, não perdendo de vista sua característica de canal aberto.

14. Parcelamento de dívidas

	<u>31/12/2018</u>	<u>31/12/2017</u>
INSS (i)	-	1.675.465
Banco Nossa Caixa S.A. (ii)	1.601.478	1.601.478
Circulante	1.601.478	3.276.943
Saldo total	<u>1.601.478</u>	<u>3.276.943</u>

- (i) Parcelamento Especial (PAES) em agosto de 2003, junto ao Instituto Nacional do Seguro Social (INSS), sendo o prazo até 20 de julho de 2018, das Contribuições Sociais sobre autônomos (dezembro de 2001 a janeiro de 2003), ações trabalhistas (junho de 1998 a janeiro de 2003) e saldo anterior de parcelamento convencional;
- (ii) Refere-se a IPTU e energia elétrica desde 28 de janeiro de 1991, quitados pelo Banco Nossa Caixa S.A. e ressarcidos pela Fundação Padre Anchieta, mediante dação em pagamento por meio de veiculação na mídia (TV Cultura, Rádios Cultura AM e Cultura FM), conforme Termo de Acordo de 29 de novembro de 2008.

Movimentação do parcelamento de dívidas

	<u>R\$</u>
Saldos em 31 de dezembro de 2017	3.276.943
Juros provisionados	(2.963)
Pagamentos	(1.672.502)
Saldos em 31 de dezembro de 2018	<u>1.601.478</u>

15. Cessão de direitos

	<u>31/12/2018</u>	<u>31/12/2017</u>
Cessão de direitos nacionais	49.088	71.402
Cessão de direitos estrangeiros	790.601	-
	<u>839.689</u>	<u>71.402</u>

FUNDAÇÃO PADRE ANCHIETA - CENTRO PAULISTA DE RÁDIO E TV EDUCATIVAS

Notas explicativas da Administração às demonstrações contábeis Exercícios findos em 31 de dezembro de 2018 e 2017 (Em Reais, exceto quando de outra forma indicado)

16. Outras obrigações

	<u>31/12/2018</u>	<u>31/12/2017</u>
Créditos de terceiros adiantados	98.300	162.946
Créditos de terceiros adiantados - partes relacionadas (a)	3.853.636	3.089.515
Agenciamento de negócios a pagar	581.542	575.247
Alimentação Vale Refeição /Cesta Básica	443.582	451.741
Alugueis a pagar	126.000	139.442
Cheques a compensar	13.122	2.157
Contas a pagar - partes relacionadas	48.708	37.377
Convênio farmácia e assistência médica	7.430	6.971
Empréstimo bancário a funcionários	74.695	68.405
Outras contas a pagar	622.135	565.337
Cessão de direitos estrangeiros	790.601	-
Pensão Judicial	17.027	20.250
Pessoal de apoio PF a pagar	253.039	211.411
Seguros a pagar	22.229	96.959
Previdência complementar a pagar	99.765	108.414
	<u><u>7.051.811</u></u>	<u><u>5.536.172</u></u>

A abertura dos saldos de partes relacionadas consta na Nota Explicativa nº 33.

17. Subvenções e doações para investimentos a realizar

	<u>31/12/2018</u>	<u>31/12/2017</u>
Passivo circulante	4.986.591	4.569.314
Passivo não circulante	22.265.747	18.494.515
	<u><u>27.252.338</u></u>	<u><u>23.063.829</u></u>

Movimentação das subvenções para investimentos

	<u>R\$</u>
Saldos em 31 de dezembro de 2017	23.063.829
Adições	8.874.645
Subvenções realizadas	(4.686.136)
Saldos em 31 de dezembro de 2018	<u><u>27.252.338</u></u>

As subvenções para investimentos são recebidas do Governo do Estado de São Paulo, convênios e doações, cuja aplicação de recursos é para implantação, modernização e expansão da Fundação Padre Anchieta, em que inicialmente são registrados no passivo circulante e não circulante sendo transferidos para o resultado quando da depreciação proporcional dos bens adquiridos com esses recursos.

FUNDAÇÃO PADRE ANCHIETA - CENTRO PAULISTA DE RÁDIO E TV EDUCATIVAS

Notas explicativas da Administração às demonstrações contábeis
Exercícios findos em 31 de dezembro de 2018 e 2017
(Em Reais, exceto quando de outra forma indicado)

18. Provisão para riscos processuais

	31/12/2018	31/12/2017
Trabalhista	10.547.626	11.754.430
Cível	3.189.024	2.800.266
Fiscal	-	3.623
Não circulante	<u>13.736.650</u>	<u>14.558.319</u>

Com base na análise individual dos processos de natureza trabalhista, cível e tributária são reconhecidas as provisões para riscos processuais com a probabilidade de perda “provável” e quando aplicáveis são amparadas por depósitos judiciais.

Movimentação da provisão para riscos processuais

	R\$
Em 31 de dezembro de 2017	<u>14.558.319</u>
Provisão para riscos processuais - Reversões Sentenças executadas e liquidadas	(821.669)
Em 31 de dezembro de 2018	<u>13.736.650</u>

a. Provisões passivas compostas pela probabilidade de risco e natureza dos processos em 31 de dezembro de 2018

Trabalhista

Avaliação do risco	Valor (R\$)	Provisão
Provável	10.547.626	10.547.626
Possível	22.521.897	-
Remoto	3.807.231	-
	<u>36.876.754</u>	<u>10.547.626</u>

A Fundação Padre Anchieta de acordo com as avaliações de seus assessores jurídicos tem 824 (oitocentos e vinte e quatro) processos em trâmite na justiça do trabalho, que contemplam as causas remotas, possíveis e prováveis. Maior parte da contingência trabalhista da Fundação Padre Anchieta caberá ao Governo do Estado de São Paulo, que perfaz 612 (seiscentos e doze) processos no montante de R\$ 211.279.061, em função da jurisprudência representada pela OJ nº 364, da lavra do Egrégio TST.

Cível

Avaliação do risco	Valor (R\$)	Provisão
Provável	3.189.024	3.189.024
Possível	21.101.242	-
Remoto	2.763.827	-
	<u>27.054.093</u>	<u>3.189.024</u>

FUNDAÇÃO PADRE ANCHIETA - CENTRO PAULISTA DE RÁDIO E TV EDUCATIVAS

Notas explicativas da Administração às demonstrações contábeis
Exercícios findos em 31 de dezembro de 2018 e 2017
(Em Reais, exceto quando de outra forma indicado)

Tributária

Avaliação do risco	Valor (R\$)	Provisão
Provável	-	-
Possível	29.464.084	-
Remoto	256.795	-
	<u>29.720.879</u>	<u>-</u>

Os processos tributários sumariamente são tipos de ação na esfera judicial de execução fiscal ajuizada pela Fazenda Nacional objetivando a cobrança de suposto crédito tributário referente ao Imposto de Importação (II) e ao Imposto sobre Produtos Industrializados (IPI) no âmbito federal e, na esfera administrativa de impugnação que objetiva o reconhecimento de imunidade em face dos lançamentos dos créditos tributários a título de Imposto sobre Serviços de Qualquer Natureza (ISSQN) no âmbito municipal.

Depósitos judiciais

Existem depósitos judiciais no montante de R\$ 4.362.183 (em 31 de dezembro de 2018), sendo que 98% destes depósitos estão relacionados aos processos de reclamações trabalhistas.

Reajuste salarial

Para concessão dos reajustes, a Fundação Padre Anchieta necessita de aprovação da Comissão de Política Salarial do Governo do Estado de São Paulo, conforme Instrução constante no Ofício Circular CPS nº 03/2016, a par de objetivar a preservação dos respectivos equilíbrios econômico-financeiros, refletindo o cenário econômico atual, cujas restrições impactam diretamente na relação entre as despesas com pessoal e encargos sobre a receita corrente líquida do Poder Executivo do Estado, e limitações da receita própria da Entidade.

19. Provisão para benefícios pós-emprego

	31/12/2018	31/12/2017
Plano de Assistência Médica	10.242.300	6.620.555
	<u>10.242.300</u>	<u>6.620.555</u>

Movimentação das obrigações de benefício pós-emprego durante 2018

- **Custo do serviço** - aumento da obrigação ao longo do ano em razão dos participantes acumularem um ano adicional de serviço;
- **Custo dos juros** - aumento na obrigação ao longo do período, pelo efeito dos juros (valor do dinheiro no tempo);
- **Perdas (ganhos) atuariais** - se a experiência do plano difere do esperado com as hipóteses atuariais, ou ainda ocorrendo mudanças nas hipóteses e alterações demográficas no perfil da população, ocorre um ganho ou uma perda de um período para outro.

FUNDAÇÃO PADRE ANCHIETA - CENTRO PAULISTA DE RÁDIO E TV EDUCATIVAS

Notas explicativas da Administração às demonstrações contábeis Exercícios findos em 31 de dezembro de 2018 e 2017 (Em Reais, exceto quando de outra forma indicado)

	<u>R\$</u>
Saldos em 31 de dezembro de 2017	6.620.555
Custo do serviço corrente	492.950
Juros líquidos sobre a obrigação atuarial	663.854
Perdas(Ganhos) atuariais	2.464.941
Saldos em 31 de dezembro 2018	<u><u>10.242.300</u></u>

A Fundação Padre Anchieta reconhece a provisão para benefício pós-emprego, relacionada ao plano de assistência médica. Os valores relacionados a esses benefícios foram apurados em avaliação conduzida por atuário independente e estão reconhecidos nas demonstrações contábeis de acordo com a legislação aplicável à estimação de obrigações de benefícios pós-emprego.

Todos os ganhos e perdas atuariais resultantes de planos de benefício definido são registrados em ajustes de avaliação patrimonial (outros resultados abrangentes), conforme CPC 33 - Benefício a Empregados (R1).

Premissas utilizadas

- Taxa de juros de longo prazo - 4,84% ao ano;
- Taxa de inflação projetada - 3,96% ao ano;
- Taxa real de evolução de custos médicos - 3,21% ao ano;
- Aging factor - 3,083% ao ano;
- Taxa de rotatividade - 7,89%;
- Tábua de mortalidade e sobrevivência - AT-2000;
- Colaboradores com cônjuges no início do período pós-emprego - 80%;
- Diferença de idade entre empregados e cônjuges- cadastro real.

20. Composição das receitas de Dotações do Governo do Estado de São Paulo

	<u>31/12/2018</u>	<u>31/12/2017</u>
Pessoal	84.504.775	75.588.071
Custeio	15.149.227	16.183.556
	<u><u>99.654.002</u></u>	<u><u>91.771.627</u></u>

21. Trabalho voluntário

Conforme determina a ITG 2002 (R1), para efeito de cumprimento à resolução aplicável a Entidades sem finalidade de lucros, a Fundação estimou o valor justo do trabalho voluntário. O Estatuto Social da Fundação Padre Anchieta, determina que os membros do Conselho Curador, exerçam seus mandatos gratuitamente.

FUNDAÇÃO PADRE ANCHIETA - CENTRO PAULISTA DE RÁDIO E TV EDUCATIVAS

Notas explicativas da Administração às demonstrações contábeis Exercícios findos em 31 de dezembro de 2018 e 2017 (Em Reais, exceto quando de outra forma indicado)

Para apuração do valor, a Fundação utilizou como premissa a remuneração fixada ao limite de 60%, atribuída em seu Estatuto, o limite percentual conforme Parecer Codec nº 003/13 e, o Código das Melhores Práticas da Governança Corporativa, publicado pelo Instituto Brasileiro de Governança Corporativa - IBGC, apurando o montante de R\$ 1.173.766 em 31 de dezembro de 2018. Nenhum dos valores mencionados teve o desembolso de caixa correspondente, tendo sido reconhecidos, como receita e despesa, em montantes iguais, sem efeito no superávit do exercício. O montante estimado está registrado na melhor estimativa a valor justo, utilizando premissas adequadas à entidade.

22. Receitas de operações próprias

	<u>31/12/2018</u>	<u>31/12/2017</u>
Receitas de serviços (i)	28.830.540	11.006.384
Marketing Cultural (ii)	12.799.678	11.003.370
Cultura canais (iii)	5.136.844	8.790.031
Cultura imagem (iv)	434.488	227.716
Cultura marcas (v)	1.576.185	1.219.636
Lei Rouanet (vi)	6.575.374	6.297.599
Outras receitas (vi)	5.191.143	7.385.729
Deduções da receita própria (vii)	-	(22.500)
	<u>60.544.252</u>	<u>45.907.964</u>

- (i) Prestação de serviços de cunho informativo, educativo e de orientação social, bem como de programas televisivos e serviços especializados sob demanda, em diversas atividades intelectuais e criativas;
- (ii) Receita obtida através da ação de marketing que utiliza a cultura como meio de comunicação para difundir o nome, produto ou fixar a imagem de uma empresa patrocinadora, na forma de vinhetas de abertura, passagem e fechamento, contendo o logo e o slogan do patrocinador para um programa e, mídias avulsas. Inserções com tempo pré-definidos e, veiculados em diversos programas;
- (iii) Distribuição do canal nas operações de cabo ou cessão de direito de exibição do conteúdo da TV Cultura;
- (iv) Serviços de copiagem autorizados para reprodução de programas, imagens ou qualquer matéria;
- (v) Licenciamento de produtos e personagens vinculados às emissoras da Fundação Padre Anchieta;
- (vi) Refere-se a projetos incentivados;
- (vii) Demais receitas e ressarcimento de despesas operacionais;

A Fundação Padre Anchieta é custeada parcialmente por aportes de recursos do Governo do Estado de São Paulo e incrementa o aumento de recursos próprios obtidos junto à iniciativa privada, por meio de prestação de serviços e projetos incentivados.

FUNDAÇÃO PADRE ANCHIETA - CENTRO PAULISTA DE RÁDIO E TV EDUCATIVAS

Notas explicativas da Administração às demonstrações contábeis Exercícios findos em 31 de dezembro de 2018 e 2017 (Em Reais, exceto quando de outra forma indicado)

A significativa redução das receitas de serviços reflete a retração ocorrida na arrecadação fiscal do Estado que impactou negativamente os orçamentos de diversas Secretarias de Estado que não tiveram condições de confirmar os projetos previstos para o exercício.

A Administração efetuou os necessários ajustes nos custos e despesas para garantir o seu equilíbrio.

23. Despesas com pessoal e encargos sociais

	<u>31/12/2018</u>	<u>31/12/2017</u>
Pessoal		
Remunerações	(44.600.731)	(41.271.894)
Horas extras	(5.368.376)	(4.734.530)
Férias	(5.805.513)	(5.029.155)
13º Salário	(4.578.953)	(4.177.897)
Quinquênio	(2.897.670)	(2.754.485)
Aviso prévio	(260.141)	(362.129)
Serviços de estagiários	(1.953.444)	(1.458.399)
Temporários	(3.088.420)	(1.215.242)
Abono pecuniário	(649.808)	(650.617)
	<u>(69.203.056)</u>	<u>(61.654.349)</u>
Encargos		
INSS	(16.077.313)	(14.753.192)
FGTS	(4.924.814)	(4.469.537)
FGTS rescisões	(613.767)	(1.071.475)
PIS s/ folha de pagamento	(615.796)	(568.935)
	<u>(22.231.690)</u>	<u>(20.863.138)</u>
	<u>(91.434.746)</u>	<u>(82.517.487)</u>

24. Benefícios a funcionários

	<u>31/12/2018</u>	<u>31/12/2017</u>
Vale transporte	(1.257.598)	(974.359)
Assistência médica	(6.627.729)	(7.218.186)
Seguro de vida	(197.549)	(176.741)
Auxílios (doença, creche, funeral, escola especial)	(252.041)	(223.833)
Cursos, treinamentos e bolsas	(612.996)	(448.286)
Vale-Alimentação e refeição	(4.991.111)	(4.483.661)
Benefício assistência médica pós-emprego	(1.156.803)	(948.433)
Prevcom - previdência complementar (i)	(555.438)	(541.125)
	<u>(15.651.266)</u>	<u>(15.014.625)</u>

FUNDAÇÃO PADRE ANCHIETA - CENTRO PAULISTA DE RÁDIO E TV EDUCATIVAS

Notas explicativas da Administração às demonstrações contábeis Exercícios findos em 31 de dezembro de 2018 e 2017 (Em Reais, exceto quando de outra forma indicado)

- (i) Os colaboradores que recebem remuneração acima do teto e aderiram à previdência complementar, contam com a contribuição paritária do Estado até o limite de 7,5% sobre a parcela que ultrapassar o valor do teto do INSS até o seu desligamento opcional da SP-Prevcom ou perda do vínculo empregatício.

25. Despesas gerais e administrativas

	31/12/2018	31/12/2017
Serviços de terceiros e encargos	(29.554.988)	(22.889.011)
Utilidades e serviços	(6.955.256)	(6.939.055)
Cessão de direitos	(3.502.720)	(2.725.068)
Despesas tributárias e legais	(355.212)	(375.758)
Locomoção / transportes e malotes	(552.490)	(424.397)
Despesas com viagens	(1.365.302)	(825.910)
Seguros	(476.537)	(478.779)
Aluguéis	(1.656.637)	(1.198.781)
Outras despesas gerais	(596.679)	(1.030.555)
	(45.015.820)	(36.887.316)

26. Outras receitas

	31/12/2018	31/12/2017
Receitas acessórias (i)	2.155.654	2.348.874
Ganhos (Perdas) de capital imobilizado	111.694	(11.844)
	2.267.348	2.337.031

- (i) Referem-se, predominantemente, a cessões de espaços nas torres retransmissoras da Fundação Padre Anchieta.

27. Resultado financeiro

FUNDAÇÃO PADRE ANCHIETA - CENTRO PAULISTA DE RÁDIO E TV EDUCATIVAS

Notas explicativas da Administração às demonstrações contábeis Exercícios findos em 31 de dezembro de 2018 e 2017 (Em Reais, exceto quando de outra forma indicado)

	31/12/2018	31/12/2017
Receitas financeiras		
Rendimento sobre aplicação financeira	671.089	646.502
Juros ativos	5.198	38.696
Variação monetária ativa	14.041	67.723
Variação cambial ativa	241.491	166.622
	931.819	919.544
Despesas financeiras		
Descontos concedidos	(4.631)	-
Despesas bancárias	(43.292)	(41.377)
Juros passivos	2.777	(124.613)
Variação cambial passiva	(344.705)	(184.275)
	(389.851)	(350.265)
Resultado financeiro	541.968	569.279

Os rendimentos auferidos pela aplicação financeira decorrente de recursos captados pela Lei Rouanet em 2016, estão representados na nota explicativa nº 16.

28. Instrumentos financeiros

A Fundação Padre Anchieta mantém operações com instrumentos financeiros. A Fundação Padre Anchieta não efetua aplicação de caráter especulativo, em derivativos ou quaisquer outros ativos de risco. Os resultados obtidos com estas operações estão condizentes com as políticas e estratégias definidas pela Administração da Fundação Padre Anchieta. Todas as operações com instrumentos financeiros estão reconhecidas nas demonstrações contábeis da Fundação Padre Anchieta.

As operações da Fundação Padre Anchieta estão sujeitas aos fatores de riscos a seguir descritos:

Risco de crédito

Decorre da possibilidade de a Fundação Padre Anchieta sofrer perdas decorrentes de inadimplência de suas contrapartes. Para mitigar esses riscos, a Fundação Padre Anchieta adota como prática a definição de limites de crédito e acompanhamento permanente das posições em aberto. No que tange às instituições financeiras, a Fundação Padre Anchieta somente realiza operações com instituições financeiras de baixo risco.

Risco de preço dos serviços prestados

Decorre da possibilidade de oscilação dos preços de mercado dos serviços prestados e adquiridos, podendo provocar alterações substanciais nas receitas e nos custos da Fundação Padre Anchieta.

FUNDAÇÃO PADRE ANCHIETA - CENTRO PAULISTA DE RÁDIO E TV EDUCATIVAS

Notas explicativas da Administração às demonstrações contábeis Exercícios findos em 31 de dezembro de 2018 e 2017 (Em Reais, exceto quando de outra forma indicado)

Risco de taxas de câmbio

Decorre da possibilidade de oscilações das taxas de câmbio das moedas estrangeiras utilizadas pela Fundação Padre Anchieta nas compras no exterior.

Instrumentos financeiros por categoria

Os valores contábeis dos principais instrumentos financeiros não derivativos da Fundação Padre Anchieta em 30 de junho de 2018, registrados nos ativos e passivos, são compatíveis dos seus valores de mercado, conforme o quadro a seguir:

	31/12/2018		
	Valor justo mensurado por meio do resultado	Ativos mensurados ao custo amortizado	Passivos mensurados ao custo amortizado
Ativos			
Aplicações financeiras	22.989.498	-	-
Contas a receber de clientes	-	4.087.518	-
Contas a receber - Partes relacionadas	-	389.473	-
	22.989.498	4.476.991	-
Passivos			
Fornecedores	-	-	3.020.316
Créditos de terceiros adiantados	-	-	3.951.936
Contas a pagar - Partes relacionadas	-	-	48.709
Outras contas a pagar	-	-	622.135
	-	-	7.643.095
	31/12/2017		
	Valor justo mensurado por meio do resultado	Ativos mensurados ao custo amortizado	Passivos mensurados ao custo amortizado
Ativos			
Aplicações financeiras	14.653.208	-	-
Contas a receber de clientes	-	4.265.262	-
Contas a receber - Partes relacionadas	-	356.155	-
Bancos conta vinculada	-	4.780.646	-
	14.653.208	9.402.063	-
Passivos			
Fornecedores	-	-	3.059.379
Créditos de terceiros adiantados	-	-	162.946
Créditos de terceiros adtdos- Pt. Relac.	-	-	3.089.515
Contas a pagar - Partes relacionadas	-	-	37.377
Outras contas a pagar	-	-	563.049
	-	-	6.912.266

- **Aplicações financeiras:** são definidos como ativos mensurados pelo valor justo através do resultado, sendo o valor justo idêntico ao valor contábil em função do curto prazo de vencimento dessas operações;

FUNDAÇÃO PADRE ANCHIETA - CENTRO PAULISTA DE RÁDIO E TV EDUCATIVAS

Notas explicativas da Administração às demonstrações contábeis Exercícios findos em 31 de dezembro de 2018 e 2017 (Em Reais, exceto quando de outra forma indicado)

- **Contas a receber e partes relacionadas:** são classificadas como empréstimos e recebíveis e mensuradas pelo método do custo amortizado;
- **Bancos conta vinculada:** são classificadas como mantidos até o vencimento pois estão vinculados a liberação efetiva dos recursos para poderem ser utilizados;
- **Fornecedores, contas a pagar com partes relacionadas, créditos de terceiros adiantados e outras contas a pagar:** são classificadas como passivos mensurados ao custo amortizado decorrente da sua natureza.

Hierarquia de valor justo

A Fundação Padre Anchieta somente detém instrumentos financeiros qualificados no nível 2, correspondentes às aplicações financeiras de curto prazo, nos valores de R\$ 21.178.036 em 31 de dezembro de 2018 e R\$ 12.037.085 em 31 de dezembro de 2017.

Os diferentes níveis foram definidos como a seguir:

- **Nível 1:** preços cotados (não ajustados) em mercados ativos para ativos e passivos e idênticos.
- **Nível 2:** inputs, exceto preços cotados, incluídas no Nível 1 que são observáveis para o ativo ou passivo, diretamente (preços) ou indiretamente (derivado de preços).
- **Nível 3:** premissas para o ativo ou passivo que não são baseadas em dados observáveis de mercado (inputs não observáveis).

29. Partes relacionadas

Os saldos líquidos e transações da Fundação Padre Anchieta com entes do Governo do Estado de São Paulo são os seguintes:

	2018		2017	
Assembléia Legislativa do Estado de SP	210.675	-	210.675	-
Cia. de Desenv. Habit. e Urb. do Est. de SP - CDHU	77.220	-	77.220	-
Secr. de Estado da saúde - SP SSA Gab. do Secr.	77.255	-	-	-
Cia. de Saneamento Bás. do Est. de SP - SABESP	-	48.709	-	37.377
Sec. de Estado da cultura - SP SC Gab. do Secretário	101.543	-	-	3.089.515
SP Sec. da Educação- SP Sed Gabinete do Secretário	-	-	12.960	-
SP Casa Civil	-	-	54.080	-
Departamento Estadual de Trânsito	-	-	33.440	-
Outros (Itaú Unibanco S/A)	-	-	45.000	-
	<u>466.693</u>	<u>48.709</u>	<u>433.375</u>	<u>3.126.892</u>
Perda Estimada com Créditos de Liquidação Duvidosa (PECLD)	(77.220)	-	(77.220)	-
	<u>389.473</u>	<u>48.709</u>	<u>356.155</u>	<u>3.126.892</u>

FUNDAÇÃO PADRE ANCHIETA - CENTRO PAULISTA DE RÁDIO E TV EDUCATIVAS

Notas explicativas da Administração às demonstrações contábeis Exercícios findos em 31 de dezembro de 2018 e 2017 (Em Reais, exceto quando de outra forma indicado)

	2018		2017	
	Despesa	Receita	Despesa	Receita
Assembleia Legislativa do Estado de SP	-	2.528.098	-	2.528.098
Cia. de Desenv. Habit. e Urb. do Est de SP - CDHU	-	-	-	23.678
Secretaria de Est. da Cultura - SP SC Gab. do Secret.	-	13.305.825	-	10.060.000
Secretaria de Est. da Saúde - SP SSA Gab. do Secret.	-	239.776	-	56.055
São Paulo Secretaria da Educação - SP Sed Gabinete do Secretario	-	101.543	-	91.187
Cia. do Metropolitano de São Paulo - Metrô	-	84.812	-	-
Departamento Estadual de Transito	4.563	117.238	8.819	66.288
Cia. de Saneamento Bás. do Est. de SP - SABESP	504.694	228.702	415.953	135.844
SP Casa Civil	-	559.456	-	773.119
Itau Unibanco S.A.	-	-	-	45.000
	509.257	17.165.450	424.772	13.779.269

Os saldos com partes relacionadas acima têm origem operacional e não possuem incidência de juros.

30. Seguros

A Fundação Padre Anchieta adota a política de contratar cobertura de seguros sujeitos a riscos por montantes considerados suficientes para cobrir eventuais sinistros, considerando a natureza de sua atividade. As premissas de riscos adotadas, dada a sua natureza, não fazem parte do escopo de uma auditoria ou revisão de informações contábeis intermediárias, conseqüentemente não foram analisadas pelos auditores independentes. Em 31 de março de 2018, a cobertura de seguros contra riscos operacionais era composta da seguinte forma:

31/12/2018			
Ativo	Tipo de cobertura	Importância segurada (R\$)	Vencimento
Compreensivo empresarial	Edifícios, benfeitorias, maquinismos, móveis, utensílios, mercadorias e equipamentos;	42.500.000	26/09/2019
Responsabilidade civil geral	Danos morais, custas judiciais e danos estéticos;	5.000.000	26/09/2019
Riscos diversos	Equipamentos cinematográficos, fotográficos e de televisão instalados em unidades móveis, em estúdios, laboratórios ou reportagens externas;	15.043.082	13/07/2019
Automóveis	Frota;	Valor mercado	10/05/2019
Responsabilidade civil	Para Conselheiros, diretores e/ou administradores;	25.000.000	11/03/2019
Riscos diversos	Equipamentos na Unidade móvel - U1.	316.600	05/12/2019
Riscos diversos	Equipamentos na Unidade móvel - Furgão 515 Sprinter	807.063	11/09/2019

FUNDAÇÃO PADRE ANCHIETA - CENTRO PAULISTA DE RÁDIO E TV EDUCATIVAS

Notas explicativas da Administração às demonstrações contábeis
Exercícios findos em 31 de dezembro de 2018 e 2017
(Em Reais, exceto quando de outra forma indicado)

31. Avais e garantias


Em 31 de dezembro de 2018, a Fundação Padre Anchieta não possui fianças, avais ou garantias concedidas a instituições financeiras.



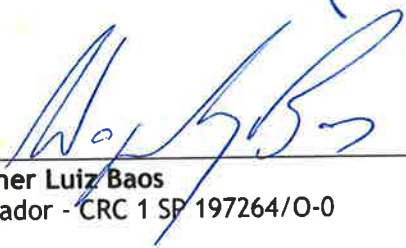
Marcos Ribeiro Mendonça
Diretor Presidente



Marcos Pereira da Silva
Diretor Administrativo e Financeiro



Ronaldo Pereira
Gerência de Orçamento, Controladoria e
Financeiro



Wagner Luiz Baos
Contador - CRC 1 SP 197264/O-0